

ภาคผนวกที่ 6

ใบอนุญาตห้องปฏิบัติการวิเคราะห์

ที่ อก ๐๓๑๐(๑)/ ๑๓๗๖๘



กรมโรงงานอุตสาหกรรม
ถนนพระรามที่ ๖ แขวงทุ่งพญาไท
เขตราชเทวี กรุงเทพฯ ๑๐๕๐๐

๒๖ กันยายน ๒๕๖๕

เรื่อง ต่ออายุหนังสือรับขึ้นทะเบียนห้องปฏิบัติการวิเคราะห์เอกชน

เรียน กรรมการผู้จัดการ บริษัท เฮลธ์ แอนด์ เอ็นไวเทค จำกัด

อ้างถึง คำขอขึ้นทะเบียน/ต่ออายุ/เปลี่ยนแปลงบุคลากร และชนิดสารมลพิษของห้องปฏิบัติการวิเคราะห์เอกชน
ลงวันที่ ๑๘ พฤษภาคม ๒๕๖๕

- สิ่งที่ส่งมาด้วย ๑. รายชื่อผู้ควบคุมดูแลห้องปฏิบัติการวิเคราะห์ จำนวน ๓๒ ราย
๒. รายชื่อเจ้าหน้าที่ประจำห้องปฏิบัติการวิเคราะห์ จำนวน ๓๕ ราย
๓. ขอบข่ายสารมลพิษที่ได้รับขึ้นทะเบียนจากกรมโรงงานอุตสาหกรรม

ตามหนังสือที่อ้างถึง บริษัท เฮลธ์ แอนด์ เอ็นไวเทค จำกัด ขอต่ออายุหนังสือรับขึ้นทะเบียนห้องปฏิบัติการวิเคราะห์เอกชน เลขทะเบียน ว-๑๕๒ สถานที่ตั้งเลขที่ ๖ ซอยงามวงศ์วาน ๕ ตำบลบางเขน อำเภอเมืองนนทบุรี จังหวัดนนทบุรี ต่อกรมโรงงานอุตสาหกรรม นั้น

กรมโรงงานอุตสาหกรรมพิจารณาแล้ว ให้บริษัท เฮลธ์ แอนด์ เอ็นไวเทค จำกัด ต่ออายุหนังสือรับขึ้นทะเบียนห้องปฏิบัติการวิเคราะห์เอกชน โดยมีองค์ประกอบดังนี้

- ก. รายชื่อผู้ควบคุมดูแลห้องปฏิบัติการวิเคราะห์ จำนวน ๓๒ ราย ตามสิ่งที่ส่งมาด้วย ๑
ข. รายชื่อเจ้าหน้าที่ประจำห้องปฏิบัติการวิเคราะห์ จำนวน ๓๕ ราย ตามสิ่งที่ส่งมาด้วย ๒
ค. ขอบข่ายสารมลพิษที่ได้รับขึ้นทะเบียนให้วิเคราะห์ในน้ำเสีย น้ำใต้ดิน อากาศเสีย
สิ่งปฏิกูลหรือวัสดุที่ไม่ใช้แล้ว และดิน ตามสิ่งที่ส่งมาด้วย ๓

หนังสือฉบับนี้จะหมดอายุในวันที่ ๕ กรกฎาคม ๒๕๖๘ หากประสงค์จะต่ออายุหนังสือรับขึ้นทะเบียนห้องปฏิบัติการวิเคราะห์เอกชน ให้ยื่นคำขอต่ออายุพร้อมเอกสารประกอบคำขอต่อกรมโรงงานอุตสาหกรรม ภายใน ๓๐ วัน ก่อนวันสิ้นอายุของหนังสือรับขึ้นทะเบียนห้องปฏิบัติการวิเคราะห์เอกชน ทั้งนี้ สามารถยื่นคำขอผ่านระบบอิเล็กทรอนิกส์ได้ที่หน้าเว็บไซต์กรมโรงงานอุตสาหกรรม ตาม QR Code ท้ายหนังสือฉบับนี้

จึงเรียนมาเพื่อทราบ

ขอแสดงความนับถือ

ผู้อำนวยการกองวิจัยและเตือนภัยมลพิษโรงงาน
ปฏิบัติราชการแทนอธิบดีกรมโรงงานอุตสาหกรรม



ยื่นคำขอผ่านระบบอิเล็กทรอนิกส์

กองวิจัยและเตือนภัยมลพิษโรงงาน

กลุ่มมาตรฐานวิธีการวิเคราะห์ทดสอบมลพิษและทะเบียนห้องปฏิบัติการ

โทร. ๐ ๒๔๓๐ ๖๓๑๒ ต่อ ๒๑๐๓-๕

โทรสาร ๐ ๒๔๓๐ ๖๓๑๒ ต่อ ๒๑๙๙

ไปรษณีย์อิเล็กทรอนิกส์ saraban@diw.mail.go.th



“อุตสาหกรรมก้าวไกล ประเทศไทยก้าวหน้า ร่วมกันพัฒนา อุตสาหกรรมสีเขียว”



เอกสารแนบท้ายหนังสือรับต่ออายุขึ้นทะเบียนห้องปฏิบัติการวิเคราะห์เอกชน

บริษัท เฮลท์ แอนด์ เอ็นไวเทค จำกัด

เลขทะเบียน ว-๑๕๒

ที่ อก ๐๓๑๐(๑)/ ๑๓๗๖๘

ลงวันที่

๒๖

กันยายน

๒๕๖๕

ก. ผู้ควบคุมดูแลห้องปฏิบัติการวิเคราะห์ จำนวน ๓๒ ราย

๑,

๒,

๓,

๔,

๕,

๖,

๗,

๘,

๙,

๑

๑

๑

๑

๑

๑

๑

๑

๑

๑

๑

๑

๑

๑

๑

๑

๑

๑

๑

๑

๑

๑

๑

๑

เอกสารแนบท้ายหนังสือรับต่ออายุขึ้นทะเบียนห้องปฏิบัติการวิเคราะห์เอกชน
บริษัท เฮลท์ แอนด์ เอ็นไวเทค จำกัด เลขทะเบียน ว-๑๕๒

ที่ ออก ๐๓๑๐(๑)/ ๑๓๗๖๘

ลงวันที่ ๒๖ กันยายน ๒๕๖๔

ข. เจ้าหน้าที่ประจำห้องปฏิบัติการวิเคราะห์ จำนวน ๓๕ ราย

- ๑) 1
- ๒) 1
- ๓) 1
- ๔) 1
- ๕) 1
- ๖) 1
- ๗) 1
- ๘) 1
- ๙) 1
- ๑๐.
- ๑๑.
- ๑๒.
- ๑๓.
- ๑๔.
- ๑๕.
- ๑๖
- ๑๗
- ๑๘
- ๑๙
- ๒๐
- ๒๑
- ๒๒
- ๒๓
- ๒๔
- ๒๕
- ๒๖
- ๒๗
- ๒๘
- ๒๙
- ๓๐
- ๓๑.
- ๓๒
- ๓๓
- ๓๔
- ๓๕

เอกสารแนบท้ายหนังสือรับต่ออายุขึ้นทะเบียนห้องปฏิบัติการวิเคราะห์เอกชน

บริษัท เฮลท์ แอนด์ เอ็นไวเทค จำกัด

เลขทะเบียน ว-๑๕๒

ที่ อก ๐๓๑๐(๑)/ ๑๓๗๖๘

ลงวันที่ ๒๖ กันยายน ๒๕๖๕

ขอขยายสารมลพิษที่ได้รับขึ้นทะเบียนจากกรมโรงงานอุตสาหกรรม จำนวน ๑๐๐ รายการ

น้ำเสีย จำนวน 27 รายการ

ลำดับที่	สารมลพิษ	วิธีวิเคราะห์
1	Arsenic	1) Digestion, Hydride Generation/Atomic Absorption Spectrometric Method ^[4]
2	Barium	2) Digestion, Inductively Coupled Plasma Method ^[4] 1) Digestion, Direct Nitrous Oxide-Acetylene Flame Method ^[4]
3	Biochemical Oxygen Demand	2) Digestion, Inductively Coupled Plasma Method ^[4] 1) 5-Day BOD Test, Azide Modification Method ^[4]
4	Cadmium	2) 5-Day BOD Test, Membrane Electrode Method ^[4] 1) Digestion, Direct Air-Acetylene Flame Method ^[4]
5	Chemical Oxygen Demand	2) Digestion, Inductively Coupled Plasma Method ^[4] 1) Open Reflux, Titrimetric Method ^[4]
6	Chromium	2) Closed Reflux, Titrimetric Method ^[4] 1) Digestion, Direct Air-Acetylene Flame Method ^[4]
7	Color	2) Digestion, Inductively Coupled Plasma Method ^[4] ADMI Weighted-Ordinate Spectrophotometric Method ^[4]
8	Copper	1) Digestion, Direct Air-Acetylene Flame Method ^[4] 2) Digestion, Inductively Coupled Plasma Method ^[4]
9	Cyanide	Distillation, Colorimetric Method ^[4]
10	Formaldehyde	Distillation, Colorimetric Method ^[3]
11	Free Chlorine	DPD Colorimetric Method ^[4]
12	Hexavalent Chromium	Colorimetric Method ^[4]
13	Lead	1) Digestion, Direct Air-Acetylene Flame Method ^[4] 2) Digestion, Inductively Coupled Plasma Method ^[4]
14	Manganese	1) Digestion, Direct Air-Acetylene Flame Method ^[4] 2) Digestion, Inductively Coupled Plasma Method ^[4]
15	Mercury	Digestion, Cold-Vapor Atomic Absorption Spectrometric Method ^[4]
16	Nickel	1) Digestion, Direct Air-Acetylene Flame Method ^[4] 2) Digestion, Inductively Coupled Plasma Method ^[4]

สำเนา

ลำดับที่	สารมลพิษ	วิธีวิเคราะห์
17	Oil & Grease	1) Liquid-Liquid, Partition-Gravimetric Method ^[4] 2) Soxhlet Extraction Method ^[4]
18	pH	Electrometric Method ^[4]
19	Phenols	Distillation, Direct Photometric Method ^[4]
20	Selenium	1) Digestion, Hydride Generation/Atomic Absorption Spectrometric Method ^[4] 2) Digestion, Inductively Coupled Plasma Method ^[4]
21	Sulfide	1) Iodometric Method ^[4] 2) Methylene Blue Method ^[4]
22	Temperature	Laboratory and Field Methods ^[4]
23	Total Dissolved Solids	Dried at 180 °C ^[4]
24	Total Kjeldahl Nitrogen	1) Macro-Kjeldahl Method ^[4] 2) Semi-Micro-Kjeldahl Method ^[4]
25	Total Suspended Solids	Dried at 103-105 °C ^[4]
26	Trivalent Chromium	1) Digestion, Direct Air-Acetylene Flame Method; Colorimetric Method; Calculation ^[4] 2) Digestion, Inductively Coupled Plasma Method; Colorimetric Method; Calculation ^[4]
27	Zinc	1) Digestion, Direct Air-Acetylene Flame Method ^[4] 2) Digestion, Inductively Coupled Plasma Method ^[4]

น้ำใต้ดิน จำนวน 16 รายการ

ลำดับที่	สารมลพิษ	วิธีวิเคราะห์
1	Antimony	1) Digestion, Direct Air-Acetylene Flame Method ^[4] 2) Digestion, Electrothermal Atomic Absorption Spectrometric Method ^[4] 3) Digestion, Inductively Coupled Plasma Method ^[4]
2	Arsenic	1) Digestion, Hydride Generation/Atomic Absorption Spectrometric Method ^[4] 2) Digestion, Electrothermal Atomic Absorption Spectrometric Method ^[4] 3) Digestion, Inductively Coupled Plasma Method ^[4]

ลำดับที่	สารมลพิษ	วิธีวิเคราะห์
3	Barium	1) Digestion, Direct Nitrous Oxide-Acetylene Flame Method ^[4] 2) Digestion, Electrothermal Atomic Absorption Spectrometric Method ^[4] 3) Digestion, Inductively Coupled Plasma Method ^[4]
4	Beryllium	1) Digestion, Direct Nitrous Oxide-Acetylene Flame Method ^[4] 2) Digestion, Electrothermal Atomic Absorption Spectrometric Method ^[4] 3) Digestion, Inductively Coupled Plasma Method ^[4]
5	Cadmium	1) Digestion, Direct Air-Acetylene Flame Method ^[4] 2) Digestion, Electrothermal Atomic Absorption Spectrometric Method ^[4] 3) Digestion, Inductively Coupled Plasma Method ^[4]
6	Chromium	1) Digestion, Direct Air-Acetylene Flame Method ^[4] 2) Digestion, Electrothermal Atomic Absorption Spectrometric Method ^[4] 3) Digestion, Inductively Coupled Plasma Method ^[4]
7	Chromium (III)	1) Digestion, Direct Air-Acetylene Flame Method; Colorimetric Method; Calculation ^[4] 2) Digestion, Electrothermal Atomic Absorption Spectrometric Method; Colorimetric Method; Calculation ^[4] 3) Digestion, Inductively Coupled Plasma Method; Colorimetric Method; Calculation ^[4]
8	Chromium (VI)	Colorimetric Method ^[4]
9	Lead	1) Digestion, Direct Air-Acetylene Flame Method ^[4] 2) Digestion, Electrothermal Atomic Absorption Spectrometric Method ^[4] 3) Digestion, Inductively Coupled Plasma Method ^[4]
10	Manganese	1) Digestion, Direct Air-Acetylene Flame Method ^[4] 2) Digestion, Electrothermal Atomic Absorption Spectrometric Method ^[4] 3) Digestion, Inductively Coupled Plasma Method ^[4]

ลำดับที่	สารมลพิษ	วิธีวิเคราะห์
11	Mercury	Digestion, Cold-Vapor Atomic Absorption Spectrometric Method ^[4]
12	Nickel	1) Digestion, Direct Air-Acetylene Flame Method ^[4] 2) Digestion, Electrothermal Atomic Absorption Spectrometric Method ^[4] 3) Digestion, Inductively Coupled Plasma Method ^[4]
13	pH	Electrometric Method ^[4]
14	Selenium	1) Digestion, Hydride Generation/Atomic Absorption Spectrometric Method ^[4] 2) Digestion, Electrothermal Atomic Absorption Spectrometric Method ^[4] 3) Digestion, Inductively Coupled Plasma Method ^[4]
15	Silver	1) Digestion, Direct Air-Acetylene Flame Method ^[4] 2) Digestion, Electrothermal Atomic Absorption Spectrometric Method ^[4] 3) Digestion, Inductively Coupled Plasma Method ^[4]
16	Zinc	1) Digestion, Direct Air-Acetylene Flame Method ^[4] 2) Digestion, Electrothermal Atomic Absorption Spectrometric Method ^[4] 3) Digestion, Inductively Coupled Plasma Method ^[4]

อากาศเสีย (ปล่อยระบาย) จำนวน 25 รายการ

ลำดับที่	สารมลพิษ	วิธีวิเคราะห์
1	Antimony	1) Isokinetic Sampling, Digestion, Direct Air-Acetylene Flame Method ^[5] 2) Isokinetic Sampling, Digestion, Graphite Furnace Atomic Absorption Spectrometric Method ^[5] 3) Isokinetic Sampling, Digestion, Inductively Coupled Plasma Method ^[5]
2	Arsenic	1) Isokinetic Sampling, Digestion, Hydride Generation/Atomic Absorption Spectrometric Method ^[5] 2) Isokinetic Sampling, Digestion, Graphite Furnace Atomic Absorption Spectrometric Method ^[5] 3) Isokinetic Sampling, Digestion, Inductively Coupled Plasma Method ^[5]

ลำดับที่	สารมลพิษ	วิธีวิเคราะห์
3	Beryllium	1) Isokinetic Sampling, Digestion, Direct Nitrous Oxide-Acetylene Flame Method ^[5] 2) Isokinetic Sampling, Digestion, Inductively Coupled Plasma Method ^[5]
4	Cadmium	1) Isokinetic Sampling, Digestion, Direct Air-Acetylene Flame Method ^[5] 2) Isokinetic Sampling, Digestion, Graphite Furnace Atomic Absorption Spectrometric Method ^[5] 3) Isokinetic Sampling, Digestion, Inductively Coupled Plasma Method ^[5]
5	Carbon Monoxide	Instrumental Analyzer Method ^[5]
6	Chlorine	1) Absorption Sampling, Ion Chromatographic Method 2) Isokinetic Sampling, Ion Chromatographic Method ^[5]
7	Chromium	1) Isokinetic Sampling, Digestion, Direct Air-Acetylene Flame Method ^[5] 2) Isokinetic Sampling, Digestion, Inductively Coupled Plasma Method ^[5]
8	Cobalt	1) Isokinetic Sampling, Digestion, Direct Air-Acetylene Flame Method ^[5] 2) Isokinetic Sampling, Digestion, Graphite Furnace Atomic Absorption Spectrometric Method ^[5] 3) Isokinetic Sampling, Digestion, Inductively Coupled Plasma Method ^[5]
9	Copper	1) Isokinetic Sampling, Digestion, Direct Air-Acetylene Flame Method ^[5] 2) Isokinetic Sampling, Digestion, Inductively Coupled Plasma Method ^[5]
10	Cresol	Absorption Sampling, Gas Chromatographic Method ^[5]
11	Hydrogen Chloride	1) Absorption Sampling, Ion Chromatographic Method 2) Isokinetic Sampling, Ion Chromatographic Method ^[5]

ลำดับที่	สารมลพิษ	วิธีวิเคราะห์
12	Hydrogen Fluoride	1) Absorption Sampling, Ion Chromatographic Method ^[5] 2) Isokinetic Sampling, Ion Chromatographic Method ^[5]
13	Hydrogen Sulfide	Absorption Sampling, Iodometric Method ^[5]
14	Lead	1) Isokinetic Sampling, Digestion, Direct Air-Acetylene Flame Method ^[5] . 2) Isokinetic Sampling, Digestion, Graphite Furnace Atomic Absorption Spectrometric Method ^[5] 3) Isokinetic Sampling, Digestion, Inductively Coupled Plasma Method ^[5]
15	Manganese	1) Isokinetic Sampling, Digestion, Direct Air-Acetylene Flame Method ^[5] 2) Isokinetic Sampling, Digestion, Inductively Coupled Plasma Method ^[5]
16	Mercury	Isokinetic Sampling, Digestion, Cold-Vapor Atomic Absorption Spectrometric Method ^[5]
17	Nickel	1) Isokinetic Sampling, Digestion, Direct Air-Acetylene Flame Method ^[5] 2) Isokinetic Sampling, Digestion, Inductively Coupled Plasma Method ^[5]
18	Opacity	Ringelmann's Method ^[2]
19	Oxides of Nitrogen	Instrumental Analyzer Method ^[5]
20	Selenium	1) Isokinetic Sampling, Digestion, Hydride Generation/Atomic Absorption Spectrometric Method ^[5] 2) Isokinetic Sampling, Digestion, Graphite Furnace Atomic Absorption Spectrometric Method ^[5] 3) Isokinetic Sampling, Digestion, Inductively Coupled Plasma Method ^[5]
21	Sulfur Dioxide	1) Isokinetic Sampling, Barium-Thorin Titrimetric Method ^[5] 2) Instrumental Analyzer Method ^[5]
22	Sulfuric Acid	Isokinetic Sampling, Barium-Thorin Titrimetric Method ^[5]

ลำดับที่	สารมลพิษ	วิธีวิเคราะห์
23	Tin	1) Isokinetic Sampling, Digestion, Direct Air-Acetylene Flame Method ^[5] 2) Isokinetic Sampling, Digestion, Inductively Coupled Plasma Method ^[5]
24	Total Suspended Particulate	Isokinetic Sampling, Gravimetric Method ^[5]
25	Xylene	Adsorption Sampling, Gas Chromatographic Method ^[5]

สิ่งปฏิกูลหรือวัสดุที่ไม่ใช้แล้ว จำนวน 17 รายการ

ลำดับที่	สารมลพิษ	วิธีวิเคราะห์
1	Antimony	1) Waste Extraction, Digestion, Flame Atomic Absorption Spectrometric Method ^[1,6,11] 2) Waste Extraction, Digestion, Graphite Furnace Atomic Absorption Spectrometric Method ^[1,6,12] 3) Waste Extraction, Digestion, Inductively Coupled Plasma Method ^[1,6,10] 4) Digestion, Flame Atomic Absorption Spectrometric Method ^[7,11] 5) Digestion, Graphite Furnace Atomic Absorption Spectrometric Method ^[7,12] 6) Digestion, Inductively Coupled Plasma Method ^[7,10]
2	Arsenic	1) Waste Extraction, Digestion, Hydride Generation/Atomic Absorption Spectrometric Method ^[1,6,13] 2) Waste Extraction, Digestion, Graphite Furnace Atomic Absorption Spectrometric Method ^[1,6,12] 3) Waste Extraction, Digestion, Inductively Coupled Plasma Method ^[1,6,10] 4) Digestion, Hydride Generation/Atomic Absorption Spectrometric Method ^[7,13] 5) Digestion, Graphite Furnace Atomic Absorption Spectrometric Method ^[7,12] 6) Digestion, Inductively Coupled Plasma Method ^[7,10]

ลำดับที่	สารมลพิษ	วิธีวิเคราะห์
3	Barium	1) Waste Extraction, Digestion, Flame Atomic Absorption Spectrometric Method ^[1,6,11] 2) Waste Extraction, Digestion, Graphite Furnace Atomic Absorption Spectrometric Method ^[1,6,12] 3) Waste Extraction, Digestion, Inductively Coupled Plasma Method ^[1,6,10] 4) Digestion, Flame Atomic Absorption Spectrometric Method ^[7,11] 5) Digestion, Graphite Furnace Atomic Absorption Spectrometric Method ^[7,12] 6) Digestion, Inductively Coupled Plasma Method ^[7,10]
4	Beryllium	1) Waste Extraction, Digestion, Flame Atomic Absorption Spectrometric Method ^[1,6,11] 2) Waste Extraction, Digestion, Graphite Furnace Atomic Absorption Spectrometric Method ^[1,6,12] 3) Waste Extraction, Digestion, Inductively Coupled Plasma Method ^[1,6,10] 4) Digestion, Flame Atomic Absorption Spectrometric Method ^[7,11] 5) Digestion, Graphite Furnace Atomic Absorption Spectrometric Method ^[7,12] 6) Digestion, Inductively Coupled Plasma Method ^[7,10]
5	Cadmium	1) Waste Extraction, Digestion, Flame Atomic Absorption Spectrometric Method ^[1,6,11] 2) Waste Extraction, Digestion, Graphite Furnace Atomic Absorption Spectrometric Method ^[1,6,12] 3) Waste Extraction, Digestion, Inductively Coupled Plasma Method ^[1,6,10] 4) Digestion, Flame Atomic Absorption Spectrometric Method ^[7,11] 5) Digestion, Graphite Furnace Atomic Absorption Spectrometric Method ^[7,12] 6) Digestion, Inductively Coupled Plasma Method ^[7,10]

ลำดับที่	สารมลพิษ	วิธีวิเคราะห์
6	Chromium	1) Waste Extraction, Digestion, Flame Atomic Absorption Spectrometric Method ^[1,6,11] 2) Waste Extraction, Digestion, Graphite Furnace Atomic Absorption Spectrometric Method ^[1,6,12] 3) Waste Extraction, Digestion, Inductively Coupled Plasma Method ^[1,6,10] 4) Digestion, Flame Atomic Absorption Spectrometric Method ^[7,11] 5) Digestion, Graphite Furnace Atomic Absorption Spectrometric Method ^[7,12] 6) Digestion, Inductively Coupled Plasma Method ^[7,10]
7	Chromium (III)	1) Waste Extraction, Digestion, Flame Atomic Absorption Spectrometric Method; Waste Extraction, Colorimetric Method; Calculation ^[1,6,9,11,14] 2) Waste Extraction, Digestion, Graphite Furnace Atomic Absorption Spectrometric Method; Waste Extraction, Colorimetric Method; Calculation ^[1,6,9,12,14] 3) Waste Extraction, Digestion, Inductively Coupled Plasma Method; Waste Extraction, Colorimetric Method; Calculation ^[1,6,9,10,14] 4) Digestion, Flame Atomic Absorption Spectrometric Method; Alkaline Digestion, Colorimetric Method; Calculation ^[7,9,11,14] 5) Digestion, Graphite Furnace Atomic Absorption Spectrometric Method; Alkaline Digestion, Colorimetric Method; Calculation ^[7,9,12,14] 6) Digestion, Inductively Coupled Plasma Method; Alkaline Digestion, Colorimetric Method; Calculation ^[7,9,10,14]
8	Chromium (VI)	1) Waste Extraction, Colorimetric Method ^[1,14] 2) Alkaline Digestion, Colorimetric Method ^[9,14]

Handwritten signature

ลำดับที่	สารมลพิษ	วิธีวิเคราะห์
9	Cobalt	1) Waste Extraction, Digestion, Flame Atomic Absorption Spectrometric Method ^[1,6,11] 2) Waste Extraction, Digestion, Graphite Furnace Atomic Absorption Spectrometric Method ^[1,6,12] 3) Waste Extraction, Digestion, Inductively Coupled Plasma Method ^[1,6,10] 4) Digestion, Flame Atomic Absorption Spectrometric Method ^[7,11] 5) Digestion, Graphite Furnace Atomic Absorption Spectrometric Method ^[7,12] 6) Digestion, Inductively Coupled Plasma Method ^[7,10]
10	Copper	1) Waste Extraction, Digestion, Flame Atomic Absorption Spectrometric Method ^[1,6,11] 2) Waste Extraction, Digestion, Graphite Furnace Atomic Absorption Spectrometric Method ^[1,6,12] 3) Waste Extraction, Digestion, Inductively Coupled Plasma Method ^[1,6,10] 4) Digestion, Flame Atomic Absorption Spectrometric Method ^[7,11] 5) Digestion, Graphite Furnace Atomic Absorption Spectrometric Method ^[7,12] 6) Digestion, Inductively Coupled Plasma Method ^[7,10]
11	Lead	1) Waste Extraction, Digestion, Flame Atomic Absorption Spectrometric Method ^[1,6,11] 2) Waste Extraction, Digestion, Graphite Furnace Atomic Absorption Spectrometric Method ^[1,6,12] 3) Waste Extraction, Digestion, Inductively Coupled Plasma Method ^[1,6,10] 4) Digestion, Flame Atomic Absorption Spectrometric Method ^[7,11] 5) Digestion, Graphite Furnace Atomic Absorption Spectrometric Method ^[7,12] 6) Digestion, Inductively Coupled Plasma Method ^[7,10]

ลำดับที่	สารมลพิษ	วิธีวิเคราะห์
12	Mercury	1) Waste Extraction, Digestion, Cold-Vapor Atomic Absorption Spectrometric Method ^[1,15] 2) Digestion, Cold-Vapor Atomic Absorption Spectrometric Method ^[16]
13	Nickel	1) Waste Extraction, Digestion, Flame Atomic Absorption Spectrometric Method ^[1,6,11] 2) Waste Extraction, Digestion, Graphite Furnace Atomic Absorption Spectrometric Method ^[1,6,12] 3) Waste Extraction, Digestion, Inductively Coupled Plasma Method ^[1,6,10] 4) Digestion, Flame Atomic Absorption Spectrometric Method ^[7,11] 5) Digestion, Graphite Furnace Atomic Absorption Spectrometric Method ^[7,12] 6) Digestion, Inductively Coupled Plasma Method ^[7,10]
14	Selenium	1) Waste Extraction, Digestion, Hydride Generation/Atomic Absorption Spectrometric Method ^[1,6,17] 2) Waste Extraction, Digestion, Graphite Furnace Atomic Absorption Spectrometric Method ^[1,6,12] 3) Waste Extraction, Digestion, Inductively Coupled Plasma Method ^[1,6,10] 4) Digestion, Hydride Generation/Atomic Absorption Spectrometric Method ^[7,17] 5) Digestion, Graphite Furnace Atomic Absorption Spectrometric Method ^[7,12] 6) Digestion, Inductively Coupled Plasma Method ^[7,10]
15	Silver	1) Waste Extraction, Digestion, Flame Atomic Absorption Spectrometric Method ^[1,6,11] 2) Waste Extraction, Digestion, Graphite Furnace Atomic Absorption Spectrometric Method ^[1,6,12] 3) Waste Extraction, Digestion, Inductively Coupled Plasma Method ^[1,6,10]

ลำดับที่	สารมลพิษ	วิธีวิเคราะห์
16	Trichloroethylene	4) Digestion, Flame Atomic Absorption Spectrometric Method ^[7,11] 5) Digestion, Graphite Furnace Atomic Absorption Spectrometric Method ^[7,12] 6) Digestion, Inductively Coupled Plasma Method ^[7,10] Headspace, Gas chromatographic Method ^[8,18]
17	Zinc	1) Waste Extraction, Digestion, Flame Atomic Absorption Spectrometric Method ^[1,6,11] 2) Waste Extraction, Digestion, Graphite Furnace Atomic Absorption Spectrometric Method ^[1,6,12] 3) Waste Extraction, Digestion, Inductively Coupled Plasma Method ^[1,6,10] 4) Digestion, Flame Atomic Absorption Spectrometric Method ^[7,11] 5) Digestion, Graphite Furnace Atomic Absorption Spectrometric Method ^[7,12] 6) Digestion, Inductively Coupled Plasma Method ^[7,10]

ดิน จำนวน 15 รายการ

ลำดับที่	สารมลพิษ	วิธีวิเคราะห์
1	Antimony	1) Digestion, Flame Atomic Absorption Spectrometric Method ^[7,11] 2) Digestion, Graphite Furnace Atomic Absorption Spectrometric Method ^[7,12] 3) Digestion, Inductively Coupled Plasma Method ^[7,10]
2	Arsenic	1) Digestion, Hydride Generation/Atomic Absorption Spectrometric Method ^[7,13] 2) Digestion, Graphite Furnace Atomic Absorption Spectrometric Method ^[7,12] 3) Digestion, Inductively Coupled Plasma Method ^[7,10]

ลำดับที่	สารมลพิษ	วิธีวิเคราะห์
3	Barium	1) Digestion, Flame Atomic Absorption Spectrometric Method ^[7,11] 2) Digestion, Graphite Furnace Atomic Absorption Spectrometric Method ^[7,12] 3) Digestion, Inductively Coupled Plasma Method ^[7,10]
4	Beryllium	1) Digestion, Flame Atomic Absorption Spectrometric Method ^[7,11] 2) Digestion, Graphite Furnace Atomic Absorption Spectrometric Method ^[7,12] 3) Digestion, Inductively Coupled Plasma Method ^[7,10]
5	Cadmium	1) Digestion, Flame Atomic Absorption Spectrometric Method ^[7,11] 2) Digestion, Graphite Furnace Atomic Absorption Spectrometric Method ^[7,12] 3) Digestion, Inductively Coupled Plasma Method ^[7,10]
6	Chromium	1) Digestion, Flame Atomic Absorption Spectrometric Method ^[7,11] 2) Digestion, Graphite Furnace Atomic Absorption Spectrometric Method ^[7,12] 3) Digestion, Inductively Coupled Plasma Method ^[7,10]
7	Chromium (III)	1) Digestion, Flame Atomic Absorption Spectrometric Method; Alkaline Digestion, Colorimetric Method; Calculation ^[7,9,11,14] 2) Digestion, Graphite Furnace Atomic Absorption Spectrometric Method; Alkaline Digestion, Colorimetric Method; Calculation ^[7,9,12,14] 3) Digestion, Inductively Coupled Plasma Method; Alkaline Digestion, Colorimetric Method; Calculation ^[7,9,10,14]

ลำดับที่	สารมลพิษ	วิธีวิเคราะห์
8	Chromium (VI)	Alkaline Digestion, Colorimetric Method ^[9,14]
9	Lead	1) Digestion, Flame Atomic Absorption Spectrometric Method ^[7,11] 2) Digestion, Graphite Furnace Atomic Absorption Spectrometric Method ^[7,12] 3) Digestion, Inductively Coupled Plasma Method ^[7,10]
10	Manganese	1) Digestion, Flame Atomic Absorption Spectrometric Method ^[7,11] 2) Digestion, Graphite Furnace Atomic Absorption Spectrometric Method ^[7,12] 3) Digestion, Inductively Coupled Plasma Method ^[7,10]
11	Mercury	Digestion, Cold-Vapor Atomic Absorption Spectrometric Method ^[16]
12	Nickel	1) Digestion, Flame Atomic Absorption Spectrometric Method ^[7,11] 2) Digestion, Graphite Furnace Atomic Absorption Spectrometric Method ^[7,12] 3) Digestion, Inductively Coupled Plasma Method ^[7,10]
13	Selenium	1) Digestion, Hydride Generation/Atomic Absorption Spectrometric Method ^[7,17] 2) Digestion, Graphite Furnace Atomic Absorption Spectrometric Method ^[7,12] 3) Digestion, Inductively Coupled Plasma Method ^[7,10]
14	Silver	1) Digestion, Flame Atomic Absorption Spectrometric Method ^[7,11] 2) Digestion, Graphite Furnace Atomic Absorption Spectrometric Method ^[7,12] 3) Digestion, Inductively Coupled Plasma Method ^[7,10]

ลำดับที่	สารมลพิษ	วิธีวิเคราะห์
15	Zinc	1) Digestion, Flame Atomic Absorption Spectrometric Method ^[7,11] 2) Digestion, Graphite Furnace Atomic Absorption Spectrometric Method ^[7,12] 3) Digestion, Inductively Coupled Plasma Method ^[7,10]

เอกสารอ้างอิง

1. กระทรวงอุตสาหกรรม. ประกาศกระทรวงอุตสาหกรรม, พ.ศ. 2548. เรื่อง การกำจัดสิ่งปฏิกูลหรือวัสดุที่ไม่ใช้แล้ว. ราชกิจจานุเบกษา. 25 มกราคม 2549. เล่มที่ 123 ตอนพิเศษ 11ง.
2. กระทรวงอุตสาหกรรม. ประกาศกระทรวงอุตสาหกรรม, พ.ศ. 2549. เรื่อง กำหนดค่าปริมาณเขม่าควันที่เจือปนในอากาศที่ระบายออกจากปล่องของหม้อน้ำโรงสีข้าวที่ใช้กลบเป็นเชื้อเพลิง. ราชกิจจานุเบกษา. 4 ธันวาคม 2549. เล่มที่ 123 ตอนพิเศษ 125ง.
3. สมาคมวิศวกรรมสิ่งแวดล้อมแห่งประเทศไทย. คู่มือวิเคราะห์น้ำเสีย. พิมพ์ครั้งที่ 4. กรุงเทพฯ: เรือนแก้วการพิมพ์, 2547.
4. APHA, AWWA, WEF. **Standard Methods for the Examination of Water and Wastewater**. 23rd ed. Washington, DC: APHA, 2017.
5. United States Environmental Protection Agency. **Standards of Performance for New Stationary Sources**. 40 CFR 60. Appendix A, 2018.
6. United States Environmental Protection Agency. **Test Methods for Evaluation Solid Waste Physical/Chemical Methods**. SW-846, 1997.
7. United States Environmental Protection Agency. **Test Methods for Evaluation Solid Waste Physical/Chemical Methods. Acid Digestion of Sediments, Sludges, and Soils**. SW-846 Method 3050B, 1996.
8. United States Environmental Protection Agency. **Test Methods for Evaluation Solid Waste Physical/Chemical Methods. Volatile Organic Compounds in Various Sample Matrices using Equilibrium Headspace Analysis**. SW-846 Method 5021A, 2003.
9. United States Environmental Protection Agency. **Test Methods for Evaluation Solid Waste Physical/Chemical Methods. Alkaline Digestion for Hexavalent Chromium**. SW-846 Method 3060A, 1996.
10. United States Environmental Protection Agency. **Test Methods for Evaluation Solid Waste Physical/Chemical Methods. Inductively Coupled Plasma-optical Emission Spectrometry**. SW-846 Method 6010D, 2018
11. United States Environmental Protection Agency. **Test Methods for Evaluation Solid Waste Physical/Chemical Methods. Flame Atomic Absorption Spectrophotometry**. SW-846 Method 7000B, 2007.

Signature

12. United States Environmental Protection Agency. Test Methods for Evaluation Solid Waste Physical/Chemical Methods. **Graphite Furnace Atomic Absorption Spectrophotometry. SW-846 Method 7010**, 2007.
13. United States Environment Protection Agency. **Antimony and Arsenic (Atomic Absorption, Borohydride Reduction). SW-846 Method 7062**, 1994.
14. United States Environmental Protection Agency. Test Methods for Evaluation Solid Waste Physical/Chemical Methods. **Chromium, Hexavalent (Colorimetric), SW-846 Method 7196A**, 1992.
15. United States Environmental Protection Agency. **Mercury in Liquid Waste (Manual Cold-Vapor Technique). SW-846 Method 7470A**, 1994.
16. United States Environmental Protection Agency. Test Methods for Evaluation Solid Waste Physical/Chemical Methods. **Mercury in Solid or Semisolid Waste (Manual Cold-Vapor Technique). SW-846 Method 7471B**, 1998.
17. United States Environmental Protection Agency. **Selenium (Atomic Absorption, Borohydride Reduction). SW-846 Method 7742**, 1994.
18. United States Environmental Protection Agency. **Aromatic and Halogenated Volatiles by Gas Chromatography using Photoionization and/or Electrolytic Conductivity Detectors. SW-846 Method 8021B**, 2014.

อิม



แบบ กภ.บญ
นิติบุคคล

กรมสวัสดิการและคุ้มครองแรงงาน

ใบอนุญาต

เป็นนิติบุคคลผู้ให้บริการตรวจวัดและวิเคราะห์สภาวะการทำงานเกี่ยวกับระดับความร้อน

ใบอนุญาตเลขที่ ๐๔๐๑-๐๓-๒๕๖๕-๐๐๒๗

อนุญาตให้.....บริษัท เฮลท์ แอนด์ เอ็นไวเทค จำกัด.....

เลขทะเบียนนิติบุคคล ๐๑๐๕๕๓๙๐๐๗๙๓๙.....

ตั้งอยู่ เลขที่ ๗๗/๑๑ หมู่ที่ ๒ ซอย ๕ ถนนงามวงศ์วาน ตำบลบางเขน อำเภอเมืองนนทบุรี จังหวัดนนทบุรี.....
เป็นนิติบุคคลผู้ให้บริการด้านความปลอดภัย อาชีวอนามัย และสภาพแวดล้อมในการทำงาน ตามกฎกระทรวง
กำหนดมาตรฐานในการบริหาร จัดการ และดำเนินการด้านความปลอดภัย อาชีวอนามัย และสภาพแวดล้อม
ในการทำงานเกี่ยวกับความร้อน แสงสว่าง และเสียง พ.ศ. ๒๕๕๙ ในการตรวจวัดและวิเคราะห์สภาวะการทำงาน
เกี่ยวกับระดับความร้อน ประกอบกับกฎกระทรวงการขึ้นทะเบียนและการอนุญาตให้บริการเพื่อส่งเสริม
ความปลอดภัย อาชีวอนามัย และสภาพแวดล้อมในการทำงาน พ.ศ. ๒๕๖๔ แห่งพระราชบัญญัติความปลอดภัย
อาชีวอนามัย และสภาพแวดล้อมในการทำงาน พ.ศ. ๒๕๕๔ โดยมีบุคลากร จำนวน ๘ ราย ดังรายชื่อแนบท้าย
ใบอนุญาตนี้

ทั้งนี้ ตั้งแต่วันที่ ๒๔ มีนาคม พ.ศ. ๒๕๖๕ ถึงวันที่ ๒๗ มีนาคม พ.ศ. ๒๕๖๘

ให้ไว้ ณ วันที่ ๒๔ มีนาคม พ.ศ. ๒๕๖๕

()

รองอธิบดี ปฏิบัติราชการแทน
อธิบดีกรมสวัสดิการและคุ้มครองแรงงาน

รายชื่อบุคลากรแนบท้ายใบอนุญาต
เป็นนิติบุคคลผู้ให้บริการตรวจวัดและวิเคราะห์สภาวะการทำงานเกี่ยวกับระดับความร้อน
ของบริษัท เฮลธ์ แอนด์ เอ็นไวเทค จำกัด
ใบอนุญาตเลขที่ ๐๔๐๑-๐๓-๒๕๖๕-๐๐๒๗

๑.
๒.
๓.
๔.
๕.
๖.
๗.
๘.

ทั้งนี้ ตั้งแต่วันที่ ๒๘ มีนาคม พ.ศ. ๒๕๖๕ ถึงวันที่ ๒๗ มีนาคม พ.ศ. ๒๕๖๘

ให้ไว้ ณ วันที่ ๒๘ มีนาคม พ.ศ. ๒๕๖๕



รองอธิบดี ปฏิบัติราชการแทน
อธิบดีกรมสวัสดิการและคุ้มครองแรงงาน



แบบ กภ.บญ
นิติบุคคล

กรมสวัสดิการและคุ้มครองแรงงาน

ใบอนุญาต

เป็นนิติบุคคลผู้ให้บริการตรวจวัดและวิเคราะห์สภาวะการทำงานเกี่ยวกับระดับเสียง

ใบอนุญาตเลขที่ ๐๔๐๓-๐๓-๒๕๖๕-๐๐๒๖

อนุญาตให้ บริษัท เฮลท์ แอนด์ เอ็นไวเทค จำกัด

เลขทะเบียนนิติบุคคล ๐๑๐๕๕๓๙๐๐๗๙๓๙

ตั้งอยู่ เลขที่ ๗๗/๑๑ หมู่ที่ ๒ ซอย ๕ ถนนงามวงศ์วาน ตำบลบางเขน อำเภอเมืองนนทบุรี จังหวัดนนทบุรี
เป็นนิติบุคคลผู้ให้บริการด้านความปลอดภัย อาชีวอนามัย และสภาพแวดล้อมในการทำงาน ตามกฎกระทรวงกำหนด
มาตรฐานในการบริหาร จัดการ และดำเนินการด้านความปลอดภัย อาชีวอนามัย และสภาพแวดล้อมในการทำงาน
เกี่ยวกับความร้อน แสงสว่าง และเสียง พ.ศ. ๒๕๕๙ ในการตรวจวัดและวิเคราะห์สภาวะการทำงานเกี่ยวกับระดับเสียง
ประกอบกับกฎกระทรวงการขึ้นทะเบียนและการอนุญาตให้บริการเพื่อส่งเสริม ความปลอดภัย อาชีวอนามัย
และสภาพแวดล้อมในการทำงาน พ.ศ. ๒๕๖๔ แห่งพระราชบัญญัติความปลอดภัย อาชีวอนามัย และสภาพแวดล้อม
ในการทำงาน พ.ศ. ๒๕๕๔ โดยมีบุคลากร จำนวน ๘ ราย ดังรายชื่อแนบท้ายใบอนุญาตนี้

ทั้งนี้ ตั้งแต่วันที่ ๒๘ มีนาคม พ.ศ. ๒๕๖๕ ถึงวันที่ ๒๗ มีนาคม พ.ศ. ๒๕๖๘

ให้ไว้ ณ วันที่ ๒๘ มีนาคม พ.ศ. ๒๕๖๕


รองอธิบดี ปฏิบัติราชการแทน
อธิบดีกรมสวัสดิการและคุ้มครองแรงงาน

รายชื่อบุคลากรแนบท้ายใบอนุญาต
เป็นนิติบุคคลผู้ให้บริการตรวจวัดและวิเคราะห์สภาวะการทำงานเกี่ยวกับระดับเสียง
ของบริษัท เฮลท์ แอนด์ เอ็นไวเทค จำกัด
ใบอนุญาตเลขที่ ๐๔๐๓-๐๓-๒๕๖๕-๐๐๒๖

๑.
๒.
๓.
๔.
๕.
๖.
๗.
๘.

ทั้งนี้ ตั้งแต่วันที่ ๒๘ มีนาคม พ.ศ. ๒๕๖๕ ถึงวันที่ ๒๗ มีนาคม พ.ศ. ๒๕๖๘

ให้ไว้ ณ วันที่ ๒๘ มีนาคม พ.ศ. ๒๕๖๕



รองอธิบดี ปฏิบัติราชการแทน
อธิบดีกรมสวัสดิการและคุ้มครองแรงงาน



แบบ กภ.บุญ
นิติบุคคล

กรมสวัสดิการและคุ้มครองแรงงาน

ใบอนุญาต

เป็นนิติบุคคลผู้ให้บริการตรวจวัดระดับความเข้มข้นของสารเคมีอันตราย
ในบรรยากาศของสถานที่ทำงานและสถานที่เก็บรักษาสารเคมีอันตราย

ใบอนุญาตเลขที่ ๐๒๐๑-๐๓-๒๕๖๕-๐๐๕๒

อนุญาตให้ บริษัท เฮลท์ แอนด์ เอ็นไวเทค จำกัด

เลขทะเบียนนิติบุคคล ๐๑๐๕๕๓๙๐๐๗๙๓๙

ตั้งอยู่ เลขที่ ๖ ซอยงามวงศ์วาน ๕ ตำบลบางเขน อำเภอเมืองนนทบุรี จังหวัดนนทบุรี

เป็นนิติบุคคลผู้ให้บริการด้านความปลอดภัย อาชีวอนามัย และสภาพแวดล้อมในการทำงาน ตามกฎกระทรวง
กำหนดมาตรฐานในการบริหาร จัดการ และดำเนินการด้านความปลอดภัย อาชีวอนามัย และสภาพแวดล้อม
ในการทำงานเกี่ยวกับสารเคมีอันตราย พ.ศ. ๒๕๕๖ ในการเป็นผู้ให้บริการตรวจวัดระดับความเข้มข้น
ของสารเคมีอันตรายในบรรยากาศของสถานที่ทำงานและสถานที่เก็บรักษาสารเคมีอันตราย ประกอบกับ
กฎกระทรวงการขึ้นทะเบียนและการอนุญาตให้บริการเพื่อส่งเสริมความปลอดภัย อาชีวอนามัย และสภาพแวดล้อม
ในการทำงาน พ.ศ. ๒๕๖๔ แห่งพระราชบัญญัติความปลอดภัย อาชีวอนามัย และสภาพแวดล้อมในการทำงาน
พ.ศ. ๒๕๕๔ โดยมีบุคลากร จำนวน ๔๔ ราย ดังรายชื่อแนบท้ายใบอนุญาตนี้

ทั้งนี้ ตั้งแต่วันที่ ๑๕ มิถุนายน พ.ศ. ๒๕๖๕ ถึงวันที่ ๑๓ มิถุนายน พ.ศ. ๒๕๖๘

ให้ไว้ ณ วันที่ ๑๕ มิถุนายน พ.ศ. ๒๕๖๕


รองอธิบดี ปฏิบัติราชการแทน

อธิบดีกรมสวัสดิการและคุ้มครองแรงงาน

เลขทะเบียนควบคุม

ป-๑๑-๐๒๐๑-๐๕๒-๐๑-๖๕

(ลงนาม)



(นายทะเบียน)

(

ผู้อำนวยการกองความปลอดภัยแรงงาน

รายชื่อบุคลากรแนบท้ายใบอนุญาต
เป็นนิติบุคคลผู้ให้บริการตรวจวัดระดับความเข้มข้นของสารเคมีอันตรายในบรรยากาศของสถานที่ทำงาน
และสถานที่เก็บรักษาสารเคมีอันตราย
ของบริษัท เฮลท์ แอนด์ เอ็นไวเทค จำกัด
ใบอนุญาตเลขที่ ๐๒๐๑-๐๓-๒๕๖๕-๐๐๕๒

- ๑.
- ๒.
- ๓.
- ๔.
- ๕.
- ๖.
- ๗.
- ๘.
- ๙.
- ๑๐.
- ๑๑.
- ๑๒.
- ๑๓.
- ๑๔.
- ๑๕.
- ๑๖.
- ๑๗.
- ๑๘.
- ๑๙.
- ๒๐.
- ๒๑.
- ๒๒.
- ๒๓.
- ๒๔.
- ๒๕.
- ๒๖.
- ๒๗.
- ๒๘.
- ๒๙.
- ๓๐.
- ๓๑.

๓๒.
๓๓.
๓๔.
๓๕.
๓๖.
๓๗.
๓๘.
๓๙.
๔๐.
๔๑.
๔๒.
๔๓.
๔๔.

ทั้งนี้ ตั้งแต่วันที่ ๑๕ มิถุนายน พ.ศ. ๒๕๖๕ ถึงวันที่ ๑๓ มิถุนายน พ.ศ. ๒๕๖๘

ให้ไว้ ณ วันที่ ๑๕ มิถุนายน พ.ศ. ๒๕๖๕



รองอธิบดี ปฏิบัติราชการแทน

อธิบดีกรมสวัสดิการและคุ้มครองแรงงาน



แบบ กภ.บุญ
นิติบุคคล

กรมสวัสดิการและคุ้มครองแรงงาน

ใบอนุญาต

เป็นนิติบุคคลผู้ให้บริการวิเคราะห์ระดับความเข้มข้นของสารเคมีอันตราย
ในบรรยากาศของสถานที่ทำงานและสถานที่เก็บรักษาสารเคมีอันตราย

ใบอนุญาตเลขที่ ๐๒๐๒-๐๓-๒๕๖๕-๐๐๓๗

อนุญาตให้ บริษัท เฮลท์ แอนด์ เอ็นไวเทค จำกัด

เลขทะเบียนนิติบุคคล ๐๑๐๕๕๓๙๐๐๗๙๓๙

ตั้งอยู่ เลขที่ ๖ ซอยงามวงศ์วาน ๕ ตำบลบางเขน อำเภอเมืองนนทบุรี จังหวัดนนทบุรี

เป็นนิติบุคคลผู้ให้บริการด้านความปลอดภัย อาชีวอนามัย และสภาพแวดล้อมในการทำงาน ตามกฎกระทรวง
กำหนดมาตรฐานในการบริหาร จัดการ และดำเนินการด้านความปลอดภัย อาชีวอนามัย และสภาพแวดล้อม
ในการทำงานเกี่ยวกับสารเคมีอันตราย พ.ศ. ๒๕๕๖ ในการเป็นผู้ให้บริการวิเคราะห์ระดับความเข้มข้น
ของสารเคมีอันตรายในบรรยากาศของสถานที่ทำงานและสถานที่เก็บรักษาสารเคมีอันตราย ประกอบกับ
กฎกระทรวงการขึ้นทะเบียนและการอนุญาตให้บริการเพื่อส่งเสริมความปลอดภัย อาชีวอนามัย และสภาพแวดล้อม
ในการทำงาน พ.ศ. ๒๕๖๔ แห่งพระราชบัญญัติความปลอดภัย อาชีวอนามัย และสภาพแวดล้อมในการทำงาน
พ.ศ. ๒๕๕๔ โดยมีบุคลากร จำนวน ๕๕ ราย ดังรายชื่อแนบท้ายใบอนุญาตนี้

ทั้งนี้ ตั้งแต่วันที่ ๑๕ มิถุนายน พ.ศ. ๒๕๖๕ ถึงวันที่ ๑๓ มิถุนายน พ.ศ. ๒๕๖๘

ให้ไว้ ณ วันที่ ๑๕ มิถุนายน พ.ศ. ๒๕๖๕

รองอธิบดี ปฏิบัติราชการแทน

อธิบดีกรมสวัสดิการและคุ้มครองแรงงาน

เลขทะเบียนควบคุม

ป-๑๑-๐๒๐๒-๐๓๗-๐๑๖๕

(ลงนาม)..... (นายทะเบียน)

(
ผู้อำนวยการกองความปลอดภัยแรงงาน

รายชื่อบุคลากรแนบท้ายใบอนุญาต
เป็นนิติบุคคลผู้ให้บริการวิเคราะห์ระดับความเข้มข้นของสารเคมีอันตรายในบรรยากาศของสถานที่ทำงาน
และสถานที่เก็บรักษาสารเคมีอันตราย
ของบริษัท เฮลท์ แอนด์ เอ็นไวเทค จำกัด
ใบอนุญาตเลขที่ ๐๒๐๒-๐๓-๒๕๖๕-๐๐๓๗

- ๑.
- ๒.
- ๓.
- ๔.
- ๕.
- ๖.
- ๗.
- ๘.
- ๙.
- ๑๐.
- ๑๑.
- ๑๒.
- ๑๓.
- ๑๔.
- ๑๕.
- ๑๖.
- ๑๗.
- ๑๘.
- ๑๙.
- ๒๐.
- ๒๑.
- ๒๒.
- ๒๓.
- ๒๔.
- ๒๕.
- ๒๖.
- ๒๗.
- ๒๘.
- ๒๙.
- ๓๐.
- ๓๑.
- ๓๒.

๓๓
๓๔
๓๕
๓๖
๓๗
๓๘
๓๙
๔๐
๔๑
๔๒
๔๓
๔๔
๔๕
๔๖
๔๗
๔๘
๔๙
๕๐
๕๑
๕๒
๕๓
๕๔
๕๕

ทั้งนี้ ตั้งแต่วันที่ ๑๕ มิถุนายน พ.ศ. ๒๕๖๕ ถึงวันที่ ๑๓ มิถุนายน พ.ศ. ๒๕๖๘

ให้ไว้ ณ วันที่ ๑๕ มิถุนายน พ.ศ. ๒๕๖๕



รองอธิบดี ปฏิบัติราชการแทน
อธิบดีกรมสวัสดิการและคุ้มครองแรงงาน

ภาคผนวกที่ 7

เอกสารการสอบเทียบความถูกต้องของเครื่องมือ

Certificate No. : MT22-6000

Page : 2 of 2

Function : Temperature measurement

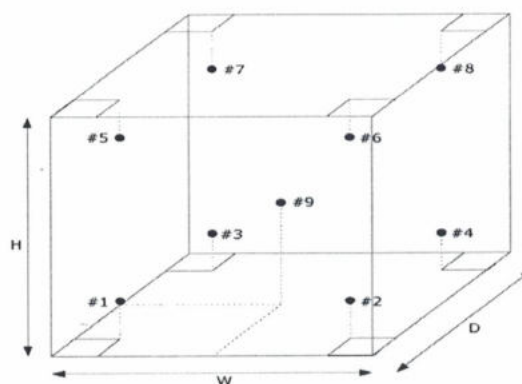
Result : Without adjustment

Calibration point : 104, 150, 180 °C

Resolution : 0.5 °C

Calibration point (°C)	Temperature of UUC* at each position (°C)									Uncertainty of measurement (+/- °C)
	Ch.1	Ch.2	Ch.3	Ch.4	Ch.5	Ch.6	Ch.7	Ch.8	Ch.9	
104	103.575	103.640	103.599	103.733	103.749	103.876	103.928	103.965	104.220	0.49
150	149.590	149.851	149.906	149.846	149.924	149.835	149.983	150.198	150.042	0.45
180	179.608	179.845	179.863	179.864	179.951	179.917	180.096	180.175	180.151	0.46

Setting temperature (°C)	Indicating Temperature (°C)	Measured stability (+/- °C)	Measured uniformity (°C)	Overall variation (°C)
104.0	104.0	0.24	1.1	1.2
150.0	150.0	0.23	0.81	1.1
180.0	180.0	0.23	0.90	1.1



- #1 Lower Left Front
- #2 Lower Right Front
- #3 Lower Left Rear
- #4 Lower Right Rear
- #5 Upper Left Front
- #6 Upper Right Front
- #7 Upper Left Rear
- #8 Upper Right Rear
- #9 Geometric Center

Front view


UUC* = Unit under calibration

Uniformity = Maximum and Minimum difference of measured temperature at any probes and the measured temperature at the reference and same time.

Overall Variation = Difference of temperature value between the maximum and minimum any time.

Stability = One half of the maximum difference of measured temperatures at any one probe.

Sartorius (Thailand) Co., Ltd.
129 Rama 9 Road, Huaykwang, Huaykwang, Bangkok 10310
Tel: +66 2643 8361-6, e-mail: service.thailand@sartorius.com



SARTORIUS

Certificate

of Calibration

Model Number : BP210D
Description : Semi-micro Balance
Serial Number : 70406076
Manufacturer : Sartorius

Certificate No. : 22BNA0225
Issued Date : Thursday, November 10, 2022
Reference No. : 196389
Page No. : 1 of 2

Customer Name : Health & Envitech Co.,Ltd.
77/11 Moo 2, Ngamwangwan Rd., Soi 5, T.Bangkheng, A.Muang, Nonthaburi 11000

Calibrated Place : Health & Envitech Co.,Ltd.
Weighing Room

Calibrated By : Mr.Nathapol Aeimjangpun
Calibration Date : Tuesday, November 08, 2022

Calibration
Procedure No. : This calibration was conducted by
Using in-house calibration procedure number (WI-003)
Based on UKAS LAB 14 :2019

Metrological data :

Capacity : 60/210 g Readability : 0.01/0.1 mg

Ambients Conditions:

Temperature : 25.8 °C ± 5.0 °C
Humidity : 40.2 % RH ± 10.0 % RH
Pressure : — ± —

Reasons for calibration

☐ New Installation ☐ Service / Repaired ☒ Re-calibration/ Maintenance

Equipment Condition: ☒ Good Operate ☐ Fair

Measurement Method UKAS Publication Ref :Lab 14

The measurement uncertainty stated is the expended uncertainty which is obtained from the standard uncertainty multiplied by the coverage factor ($k=2$) to provide a level of confidence of approximately 95%. It is determined in accordance with the Guide to Expression of Uncertainty in Measurement (GUM). The calibration certificate documents the traceability to National Standards, which realise the unit of measurement according to the International Standard System of Units (SI). Report of Tolerance came from list of Sartorius Metrological Specifications.

Traceability:

Model Number	Description	Traceability	Certificate No.	Due Date
YCS011-612-00	Sartorius weight set 1mg - 1kg E2,YCS011-612-00	DKSH	C02222038	29-Sep-2024
608H1	Thermo-Hygrometer , Testo 608-H1	SPC-RT	C19210657	14-Dec-2022

This certificate relate and apply this equipment only.
This certificate may not be reproduced other than in full except with the
prior written approval of the Verification Operation Division
Sartorius (Thailand) Co., Ltd.

Signature

SOP FM-33 03 February 2022

S
T
A
M
P



Sartorius (Thailand) Co., Ltd.

129 Rama 9 Road, Huaykwang, Huaykwang, Bangkok 10310

Tel: +66 2643 8361-6 Fax: +66 2643-8367, e-mail: service.thailand@sartorius.com

SARTORIUS

Certificate

of Calibration

Model Number : BP210D
 Description : Semi-micro Balance
 Serial Number : 70406076
 Manufacturer : Sartorius

Certificate No. : 22BNA0225
 Issued Date : Thursday, November 10, 2022
 Reference No. : 196389
 Page No. : 2 of 2

Calibration Results : Without Adjustment

Repeatability

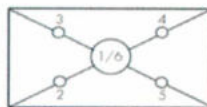
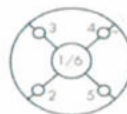
The repeatability is the ability of a weighing instrument to display nearly identical readouts under constant test conditions when the same load within a measurement series is placed repeatedly on the weighing pan in the same manner. The standard deviation is used to express repeatability quantitatively.

Nominal Value : (Low Load)	19.99998	199.9999
20 g	19.99998	200.0000
Tolerance	19.99999	199.9999
0.0001 g	19.99999	199.9999
	19.99998	200.0000
Nominal Value : (High Load)	19.99996	200.0000
200 g	19.99996	199.9999
Tolerance	19.99998	199.9998
0.0001 g	19.99998	199.9999
	19.99998	199.9998
Standard Deviation	0.000001	0.000007

Eccentricity (Off-center loading error)

The off-center loading error is yielded by the difference between the readout of the load, i.e. 1/3 or 1/4 of maximum capacity, placed in the middle of the weighing pan and between each of four additional measurement points (positions defined according to OIML R76).

Nominal value : 100 g
 Tolerance 0.0004 g



Difference

1	-
2	-0.0002
3	-0.0002
4	0.0000
5	-0.0001
6	-

Linearity

The linearity, also called linearity error. Describes the deviation of the characteristic curve of a weighing instrument from the linear slope.

Tolerance 0.0002 g

Nominal Value (g)	Conventional Mass Value (g)	Displayed Value (g)	Deviation (g)	Uncertainty (g)
0.001	0.00100	0.00100	0.00000	0.00018
0.01	0.01000	0.01001	0.00001	0.00018
0.1	0.10000	0.10000	0.00000	0.00018
1	1.00001	1.00001	0.00000	0.00018
2	2.00001	2.00001	0.00000	0.00018
5	4.99999	5.00000	0.00001	0.00018
10	10.00000	10.00001	0.00001	0.00018
50	49.99999	49.99999	0.00000	0.00019
100	99.9999	100.0000	0.0001	0.00020
200	199.9999	199.9999	0.0000	0.00029

Certificate of Calibration

Certificate No. : 65-420050-2

Page : 1 of 2

Submitted by : Health & Envitech Co., Ltd.

6 Ngamwongwan Rd., Soi 5, T.Bangkhen, A.Muang, Nonthaburi 11000

Equipment : pH Meter with electrode

pH meter

Manufacturer : Hanna

Model : HI 3220

Range : -2.00 to 20.00 pH

Resolution : 0.01 pH

Serial No. : 08631549

ID No. : LB-HE-051

Electrode

Model : HI 1131

Serial No. : 0438399N

Environment : Ambient Temperature : $(25 \pm 2) ^\circ \text{C}$

Relative Humidity : $(50 \pm 15) \%$

Date of Received : 22 June 2022

Date of Calibration : 28 June 2022

Date of Issue : 28 June 2022

Calibrated by : Bunjerd Masri

Calibration Method : In-house method CAL-M4201 direct measurement by using standard voltage calibrator and using certified reference material (CRM)

Reference Standard Instruments : This certification is traceable to the International System of Units

1. Multiproduct Calibrator

ID No.	Cert. No.	Due Date	Traceability
440001	21E997	17 Mar 2023	National Institute of Metrology Thailand (NIMT)

2. Standard Buffer Solution

pH	Cert. No.	Lot No.	Exp. Date	Traceability
4.008	61235182	795894	14 Feb 2024	CPA Chem Ltd. Accredited to ISO 17034 and ISO/IEC 17025
6.985	61243095	809356	21 Apr 2023	CPA Chem Ltd. Accredited to ISO 17034 and ISO/IEC 17025
10.008	61244986	795895	25 Feb 2023	CPA Chem Ltd. Accredited to ISO 17034 and ISO/IEC 17025

Approved by :

Supervisor

The Uncertainties are for a confidence probability of approximately 95%

This certificate may not be reproduced other than in full except with the prior written approval of the Calibratech Co.,Ltd.



Certificate of Calibration

Certificate No. : 65-420050-2

Page : 2 of 2

Result of Calibration :

UUC Condition As-Received : Good

Function : Electrical measurement

pH meter

Performing standard curve by Multiproduct Calibrator at pH (4,7,10)

Adjustment Curve at nominal pH	Applied Voltage (mV)	Nominal Value (pH)	UUC Reading		Correction (mV)	Uncertainty (\pm mV)
			(pH)	(mV)		
4, 7, 10	177.4800	4	4.00	177.3	0.2	0.060
	0.0000	7	7.00	-0.1	0.1	0.060
	-177.4800	10	10.00	-177.5	0.0	0.060

Function : pH meter with electrode

Performing a three - buffer standard curve using buffer nominal pH (4,7,10)

Adjustment Curve at nominal pH	Standard Buffer (pH)	UUC Reading (pH)	Correction (pH)	Uncertainty (\pm pH)
4, 7, 10	4.008	4.01	0.00	0.010
	6.985	7.01	-0.02	0.012
	10.008	10.01	0.00	0.014

Remark

UUC : Unit Under Calibration

This result of calibration was found accurate as shown on date and place of calibration only.

This reported uncertainty of measurement was based on a standard uncertainty multiplied by a coverage factor $k = 2$, providing a level of confidence of approximately 95%

- 000 -

B✓



CERT.No.: HS-T051H

Certificate of Calibration

Calibration Date : 19 Aug 22
Submitted by : Health & Envitech Co., Ltd.
77/11 Moo 2 Ngamwongwan 5 Rd., Bangkhen,
Nonthaburi 11000

Model : YSI 5000
S/N : 13K100715
Probe : YSI 5010
S/N : 13J100364
ID NO. :
Air Temp ref : S/N. E00522
Barometric ref : S/N. E00522
Water Temp ref : S/N. 11431

Technician :

Avg Room Temp : 20 °C
Avg Water Temp : 20 °C
Air Pressure : 760.00 mmHg
Salinity : 0 ppt

Calibration Details

Calibration Point	100% air sat. (@20 °C, DO = 9.09 mg/l)	(status)	(status)
Measurement 1 (mg/l)	9.09	(PASS)	-
Measurement 2 (mg/l)	9.09	(PASS)	-
Measurement 3 (mg/l)	9.08	(PASS)	-
Measurement 4 (mg/l)	9.08	(PASS)	-
Measurement 5 (mg/l)	9.08	(PASS)	-
Measurement 6 (mg/l)	9.08	(PASS)	-
Measurement 7 (mg/l)	9.08	(PASS)	-
Measurement 8 (mg/l)	9.08	(PASS)	-
Measurement 9 (mg/l)	9.08	(PASS)	-
Measurement 10 (mg/l)	9.07	(PASS)	-
Mean Measurement	9.08	mg/l	-
Inaccuracy	0.01	mg/l	-
Overall Status	(PASS)		

Manufacturer Specification

Accuracy = +/- 0.02 mg/l

- 1) This certificate is issued based on the result that are found as shown on date and place of test only.
- 2) The calibration procedure followed in accordance with Harikul Science Co., Ltd.
- 3) This result shall not be used for advertising purpose.



Technician Signature



Laboratory Manager



บริษัท เฮลท์ แอนด์ เอ็นไวเทค จำกัด

Health & Envitech Co.,Ltd.

6 ซอยงามวงศ์วาน 5 ตำบลบางเขน อำเภอเมืองนนทบุรี จังหวัดนนทบุรี 11000

6 Ngamwongwan Soi 5, Tumbon Bangkhen, Muangnontaburi, Nontaburi 11000

Tel. (02) 9526305-9 Fax : (02) 9526310, 5898355 www.healthenvi.com Email : service@healthenvi.com

CALIBRATION TEST REPORT FOR Staubprobensammler® Particulate Samplers

Name of the Client	Calibrated on:	Calibration Due on:	Environmental Details:
Health and Envitech Co., Ltd. 6 Soi Ngamwongwan 5, BangKhen, Mueang Nonthaburi, Nonthaburi 11000	01.11.2022	31.10.2023	Temperature: (26 ± 1) °C Relative Humidity: (50±10) %
Details of Device Under Calibration [DUT]:		Details of Standard Instrument used for calibration [STD]:	
Description Staubprobensammler Particulate Samplers Model: FH 95 Sample flow control and reporting: 0 - 16 Lpm Serial No.: 0136		Description : Flow Meter BIOS Dry Cal DC-Lite Model : DCLM 12K REV. 1.08 Range : 100 ml/min - 7 L/min Serial No. : DC-L2 046	

Filter	Set Flow Instrument (L/Min)	Current Flow Instrument reading (L/Min)	Diff
47 mm.	6.50	6.53	0.5
	6.00	6.02	0.3
	5.50	5.53	0.5
	5.00	4.97	-0.6
	4.50	4.47	-0.7
	4.00	4.03	0.8



บริษัท เฮลท์ แอนด์ เอ็นไวเทค จำกัด
Health & Envitech Co.,Ltd.

6 ซอยงามวงศ์วาน 5 ตำบลบางเขน อำเภอเมืองนนทบุรี จังหวัดนนทบุรี 11000
6 Ngamwongwan Soi 5, Tumbon Bangkhen, Muangnontaburi, Nontaburi 11000
Tel. (02) 9526305-9 Fax : (02) 9526310, 5898355 www.healthenvi.com Email : service@healthenvi.com

The Sampler is designed to operate at 5.0 lpm at actual conditions. The rotameter setting for this nominal flow rate (slp) can be calculated by using the following equation:

$$l_{sp} = \frac{5.0 \times \sqrt{\frac{P_{act}}{P_{std}} \times \frac{T_{act}}{T_{std}}} - b_{vol}}{m_{vol}}$$

Where

l_{sp} = Calculated Rotameter Setpoint, liters/min.

P_{std} = Standard Atmospheric Pressure (760 mm Hg)

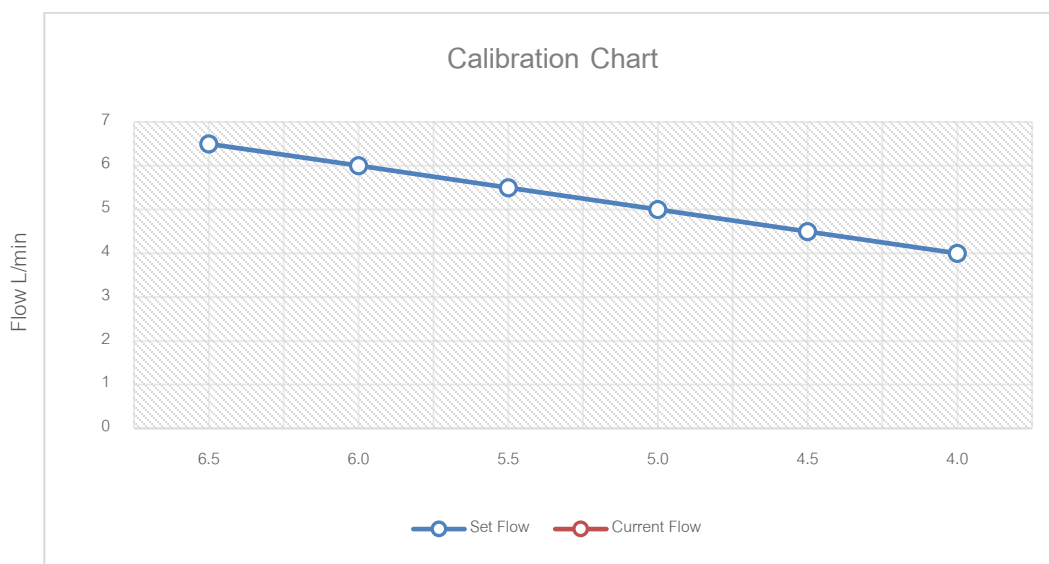
T_{std} = Standard Temperature (298 deg K)

P_{act} = Actual Ambient Pressure, mm Hg

T_{act} = Actual Ambient Temperature, deg K

Q_{act} = Actual Flow Rate, liters/min

Calibration Curve for Flow Test:



Calibrated by:

MR

The end of calibration certificate.



บริษัท เฮลท์ แอนด์ เอ็นไวเทค จำกัด

Health & Envitech Co.,Ltd.

6 ซอยงามวงศ์วาน 5 ตำบลบางเขน อำเภอเมืองนนทบุรี จังหวัดนนทบุรี 11000
6 Ngamwongwan Soi 5, Tumbon Bangkhen, Muangnontaburi, Nontaburi 11000
Tel. (02) 9526305-9 Fax : (02) 9526310, 5898355 www.healthenvi.com Email : service@healthenvi.com

CALIBRATION TEST REPORT FOR Staubprobensammler® Particulate Samplers

Name of the Client	Calibrated on:	Calibration Due on:	Environmental Details:
Health and Envitech Co., Ltd. 6 Soi Ngamwongwan 5, BangKhen, Mueang Nonthaburi, Nonthaburi 11000	01.11.2022	31.10.2023	Temperature: (26 ± 1) °C Relative Humidity: (50±10) %
Details of Device Under Calibration [DUT]:		Details of Standard Instrument used for calibration [STD]:	
Description Staubprobensammler Particulate Samplers Model: FH 95 Sample flow control and reporting: 0 - 16 Lpm Serial No.: 0137		Description : Flow Meter BIOS Dry Cal DC-Lite Model : DCLM 12K REV. 1.08 Range : 100 ml/min - 7 L/min Serial No. : DC-L2 046	

Filter	Set Flow Instrument (L/Min)	Current Flow Instrument reading (L/Min)	Diff
47 mm.	6.50	6.52	0.3
	6.00	6.02	0.3
	5.50	5.52	0.4
	5.00	4.98	-0.4
	4.50	4.47	-0.7
	4.00	4.02	0.5



บริษัท เฮลท์ แอนด์ เอ็นไวเทค จำกัด
Health & Envitech Co.,Ltd.

6 ซอยงามวงศ์วาน 5 ตำบลบางเขน อำเภอเมืองนนทบุรี จังหวัดนนทบุรี 11000
6 Ngamwongwan Soi 5, Tumbon Bangkhen, Muangnontaburi, Nontaburi 11000
Tel. (02) 9526305-9 Fax : (02) 9526310, 5898355 www.healthenvi.com Email : service@healthenvi.com

The Sampler is designed to operate at 5.0 lpm at actual conditions. The rotameter setting for this nominal flow rate (slp) can be calculated by using the following equation:

$$l_{sp} = \frac{5.0 \times \sqrt{\frac{P_{act}}{P_{std}} \times \frac{T_{act}}{T_{std}}} - b_{vol}}{m_{vol}}$$

Where

l_{sp} = Calculated Rotameter Setpoint, liters/min.

P_{std} = Standard Atmospheric Pressure (760 mm Hg)

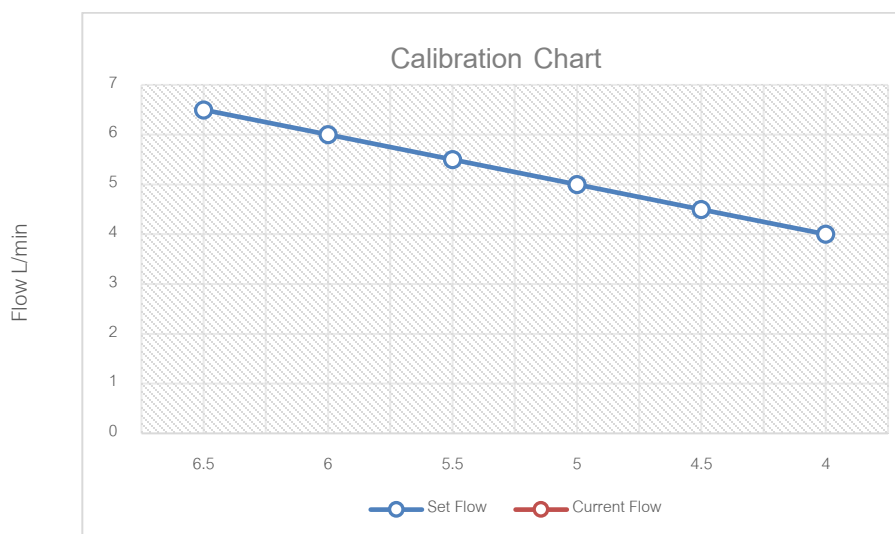
T_{std} = Standard Temperature (298 deg K)

P_{act} = Actual Ambient Pressure, mm Hg

T_{act} = Actual Ambient Temperature, deg K

Q_{act} = Actual Flow Rate, liters/min

Calibration Curve for Flow Test:



Calibrated by:

The end of calibration certificate.



บริษัท เฮลท์ แอนด์ เอ็นไวเทค จำกัด

Health & Envitech Co.,Ltd.

6 ซอยงามวงศ์วาน 5 ตำบลบางเขน อำเภอเมืองนนทบุรี จังหวัดนนทบุรี 11000

6 Ngamwongwan Soi 5, Tumbon Bangkhen, Muangnontaburi, Nontaburi 11000

Tel. (02) 9526305-9 Fax : (02) 9526310, 5898355 www.healthenvi.com Email : service@healthenvi.com

CALIBRATION TEST REPORT FOR Staubprobensammler® Particulate Samplers

Name of the Client	Calibrated on:	Calibration Due on:	Environmental Details:
Health and Envitech Co., Ltd. 6 Soi Ngamwongwan 5, BangKhen, Mueang Nonthaburi, Nonthaburi 11000	01.11.2022	31.10.2023	Temperature: (26 ± 1) °C Relative Humidity: (50±10) %
Details of Device Under Calibration [DUT]:		Details of Standard Instrument used for calibration [STD]:	
Description Staubprobensammler Particulate Samplers Model: FH 95 Sample flow control and reporting: 0 - 16 Lpm Serial No.: 0149		Description : Flow Meter BIOS Dry Cal DC-Lite Model : DCLM 12K REV. 1.08 Range : 100 ml/min - 7 L/min Serial No. : DC-L2 046	

Filter	Set Flow Instrument (L/Min)	Current Flow Instrument reading (L/Min)	Diff
47 mm.	6.50	6.52	0.3
	6.00	6.02	0.3
	5.50	5.54	0.7
	5.00	4.97	-0.6
	4.50	4.48	-0.4
	4.00	4.02	0.5



บริษัท เฮลท์ แอนด์ เอ็นไวเทค จำกัด

Health & Envitech Co.,Ltd.

6 ซอยงามวงศ์วาน 5 ตำบลบางเขน อำเภอเมืองนนทบุรี จังหวัดนนทบุรี 11000
 6 Ngamwongwan Soi 5, Tumbon Bangkhen, Muangnontaburi, Nontaburi 11000
 Tel. (02) 9526305-9 Fax : (02) 9526310, 5898355 www.healthenvi.com Email : service@healthenvi.com

The Sampler is designed to operate at 5.0 lpm at actual conditions. The rotameter setting for this nominal flow rate (slp) can be calculated by using the following equation:

$$l_{sp} = \frac{5.0 \times \sqrt{\frac{P_{act}}{P_{std}} \times \frac{T_{act}}{T_{std}}} - b_{vol}}{m_{vol}}$$

Where

l_{sp} = Calculated Rotameter Setpoint, liters/min.

P_{std} = Standard Atmospheric Pressure (760 mm Hg)

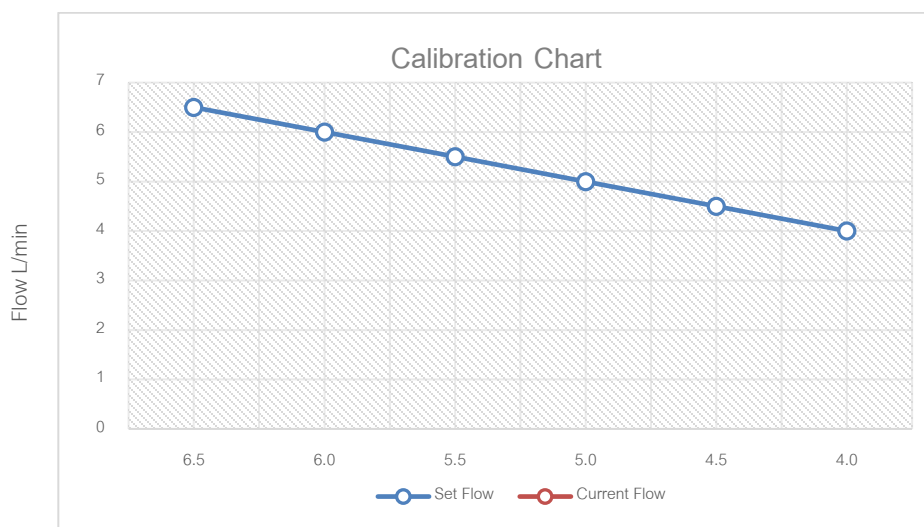
T_{std} = Standard Temperature (298 deg K)

P_{act} = Actual Ambient Pressure, mm Hg

T_{act} = Actual Ambient Temperature, deg K

Q_{act} = Actual Flow Rate, liters/min

Calibration Curve for Flow Test:



Calibrated by:

MR.

The end of calibration certificate.



บริษัท เอ็นไวร์ เซอร์วิส จำกัด

บริษัท เอ็นไวร์ เซอร์วิส จำกัด
ENVIRO SERVICE CO., LTD.

42 รามอินทรา 14 แยก 9 แขวงท่าแร้ง เขตบางเขน กรุงเทพฯ 10230 โทรศัพท์ 02-9435814-5 โทรสาร 02-9438201

42 Raminthra 14 yeak 9, Tha Rang, Bangkhen, Bankok 10230 Tel : 02-9435814-5 Fax : 02-9438201

Analyzer Performance Test

Calibrated Date: 01 July 2022

Instruments Information

Analyzer Type: NO/NO ₂ /NO _x Analyzer Model: 42C	Manufacturer Thermo Environmental S/N: 42CHL-0527613257
---	--

Calibration System

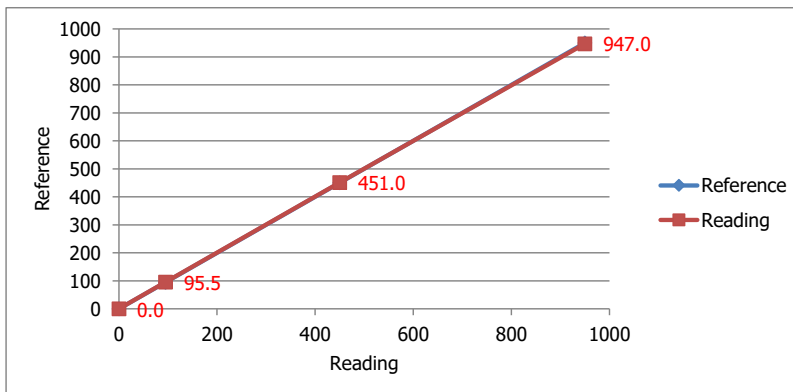
Calibrator Unit	Standard Gas
Dilutor Model Dasibi Model 5008 S/N: 705 ZERO AIR Generator API MODEL 701 S/N: 1924	NO Conc 957.2 PPM SO ₂ Conc 960.7 PPM CO Conc 960.4 PPM Cylinder Number EB0128898 Expire Date: 29 Oct. 2027

Environment: Temperature 25.5 °C

Humidity: 51 %RH

CALIBRATION RESULTS

POINT NO	CALIBRATION RESULTS			
	Reference	Reading	ERROR	%ERROR
ZERO	0	0.0	0.00	0.00
1	95	95.5	0.50	0.53
2	450	451.0	1.00	0.22
3	950	947.0	-3.00	-0.32
				0.11



Calibrate By :

Mr.

Analyzer Performance Test

Calibrated Date: 01 November 2022

Instruments Information

Analyzer Type: NO/NO2/NOx Analyzer Model: 200AU	Manufacturer: API Environmental S/N: 1176
--	--

Calibration System

Calibrator Unit	Standard Gas
Dilutor Model Dasibi Model 5008 S/N: 705 ZERO AIR Generator API Model 701 S/N: 1924	NO Conc 55.54 PPM SO2 Conc 55.01 PPM CO Conc 4,533 PPM Cylinder number EB0129030 Expire Date: Oct. 29, 2027

Environment: Temperature 25.5 °C

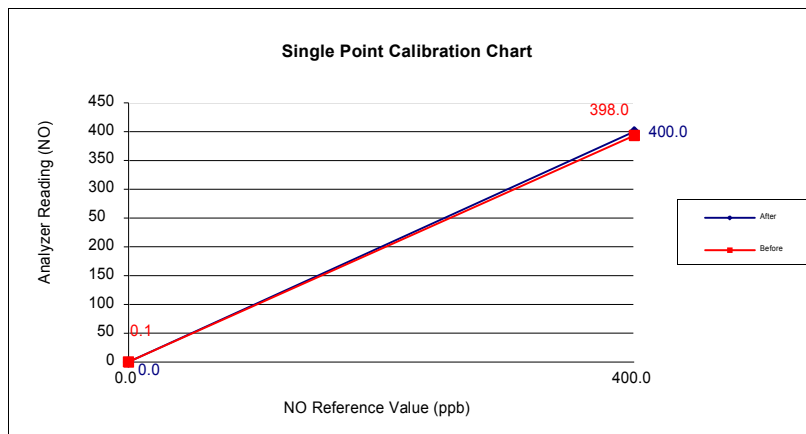
Humidity: 51 %RH

Calibration Check (Before adjust)

GAS	Zero			Span		
	Reading Value (ppb)	Expected Value (ppb)	Drift (ppb)	Reading Value (ppb)	Expected Value (ppb)	Drift%
NO	0.1	0.0	0.1	398.0	400.0	-0.5
NOx	0.1	0.0	0.1	400.0	400.0	0.0

Calibration Check (After adjust)

GAS	Zero			Span		
	Reading Value (ppb)	Expected Value (ppb)	Drift (ppb)	Reading Value (ppb)	Expected Value (ppb)	Drift%
NO	0.0	0.0	0.0	400.0	400.0	0.0
NOx	0.0	0.0	0.0	400.0	400.0	0.0



Analyzer Performance Test

Calibrated Date: 01 November 2022

Instruments Information

Analyzer Type: NO/NO2/NOx Analyzer Model: 200A	Manufacturer API Environmental S/N: 1524
---	---

Calibration System

Calibrator Unit	Standard Gas
Dilutor Model Dasibi Model 5008 S/N: 705 ZERO AIR Generator API Model 701 S/N: 1924	NO Conc 55.54 PPM SO2 Conc 55.01 PPM CO Conc 4,533 PPM Cylinder number EB0129030 Expire Date: Oct. 29, 2027

Environment: Temperature 25.5 °C

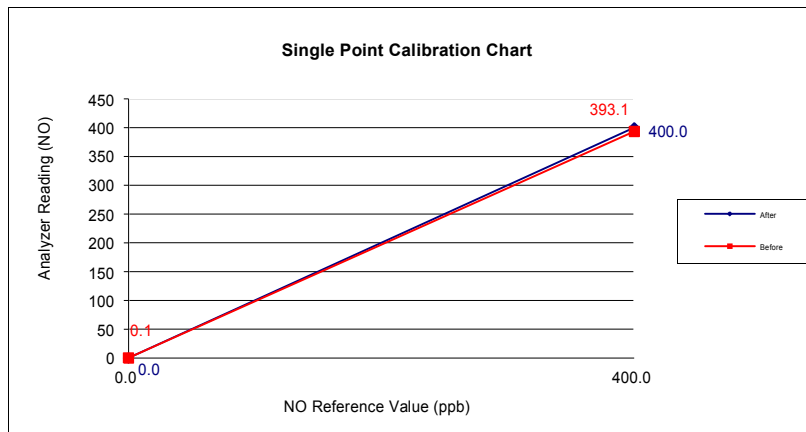
Humidity: 51 %RH

Calibration Check (Before adjust)


GAS	Zero			Span		
	Reading Value (ppb)	Expected Value (ppb)	Drift (ppb)	Reading Value (ppb)	Expected Value (ppb)	Drift%
NO	0.1	0.0	0.1	393.1	400.0	-1.7
NOx	0.1	0.0	0.1	400.0	400.0	0.0

Calibration Check (After adjust)

GAS	Zero			Span		
	Reading Value (ppb)	Expected Value (ppb)	Drift (ppb)	Reading Value (ppb)	Expected Value (ppb)	Drift%
NO	0.0	0.0	0.0	400.0	400.0	0.0
NOx	0.0	0.0	0.0	400.0	400.0	0.0



Approved by :



Approved Signatory
(Managing Director)

Analyzer Performance Test

Calibrated Date: 01 November 2022

Instruments Information

Analyzer Type: NO/NO2/NOx Analyzer Model: 200A	Manufacturer: API Environmental S/N: 2364
---	--

Calibration System

Calibrator Unit	Standard Gas
Dilutor Model Dasibi Model 5008 S/N: 705 ZERO AIR Generator API Model 701 S/N: 1924	NO Conc 55.47 PPM SO2 Conc 55.01 PPM CO Conc 4,533 PPM Cylinder number EB0129030 Expire Date: Oct 29, 2027

Environment: Temperature 25.5 °C

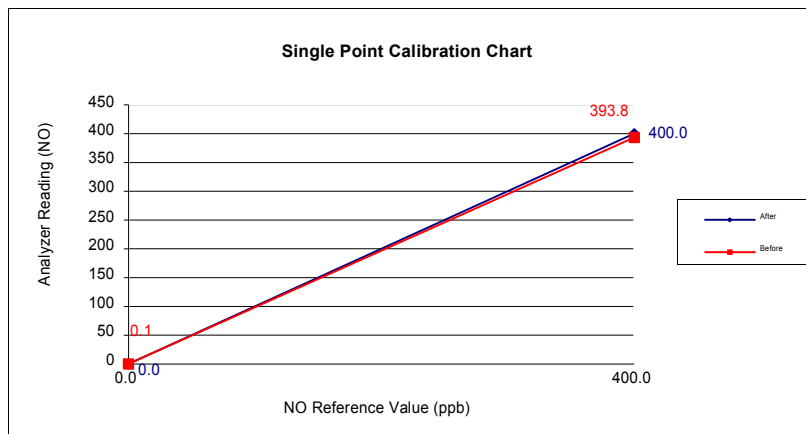
Humidity: 51 %RH

Calibration Check (Before adjust)


GAS	Zero			Span		
	Reading Value (ppb)	Expected Value (ppb)	Drift (ppb)	Reading Value (ppb)	Expected Value (ppb)	Drift%
NO	0.1	0.0	0.1	393.8	400.0	-1.6
NOx	0.1	0.0	0.1	400.0	400.0	0.0

Calibration Check (After adjust)

GAS	Zero			Span		
	Reading Value (ppb)	Expected Value (ppb)	Drift (ppb)	Reading Value (ppb)	Expected Value (ppb)	Drift%
NO	0.0	0.0	0.0	400.0	400.0	0.0
NOx	0.0	0.0	0.0	400.0	400.0	0.0



Approved by :



Approved Signatory
(Managing Director)



บริษัท เอ็นไวร์ เซอร์วิส จำกัด

บริษัท เอ็นไวร์ เซอร์วิส จำกัด
ENVIRO SERVICE CO., LTD.

42 รามอินทรา 14 แยก 9 แขวงท่าแร้ง เขตบางเขน กรุงเทพฯ 10230 โทรศัพท์ 02-9435814-5 โทรสาร 02-9438201

42 Raminthra 14 yeak 9, Tha Rang, Bangkhen, Bankok 10230 Tel : 02-9435814-5 Fax : 02-9438201

Analyzer Performance Test

Calibrated Date: 01 July 2022

Instruments Information

Analyzer Type: SO2 Analyzer Model: 43C	Manufacturer Thermo Environmental S/N: 43CHL-59690-324
---	---

Calibration System

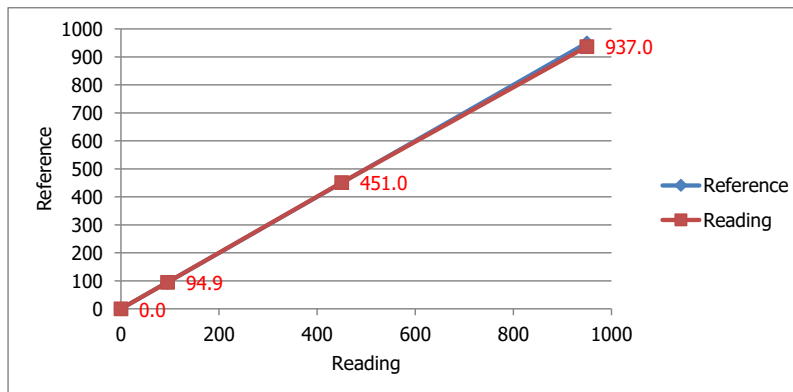
Calibrator Unit	Standard Gas
Dilutor Model Dasibi Model 5008 S/N: 705 ZERO AIR Generator API MODEL 701 S/N: 1924	NO Conc 957.2 PPM SO2 Conc 960.7 PPM CO Conc 960.4 PPM Cylinder Number EB0128898 Expire Date: 29 Oct. 2027

Environment: Temperature 25.5 °C

Humidity: 51 %RH

CALIBRATION RESULTS

POINT NO	CALIBRATION RESULTS			
	Reference	Reading	ERROR	%ERROR
ZERO	0	0.0	0.00	0.00
1	95	94.9	-0.10	-0.11
2	450	451.0	1.00	0.22
3	950	937.0	-13.00	-1.37
				0.31



Calibrate By :

Mr.

Analyzer Performance Test

Calibrated Date: 01 November 2022

Instruments Information

Analyzer Type: SO2 Analyzer Model: 100A	Manufacturer: API Environmental S/N: 488
--	---

Calibration System

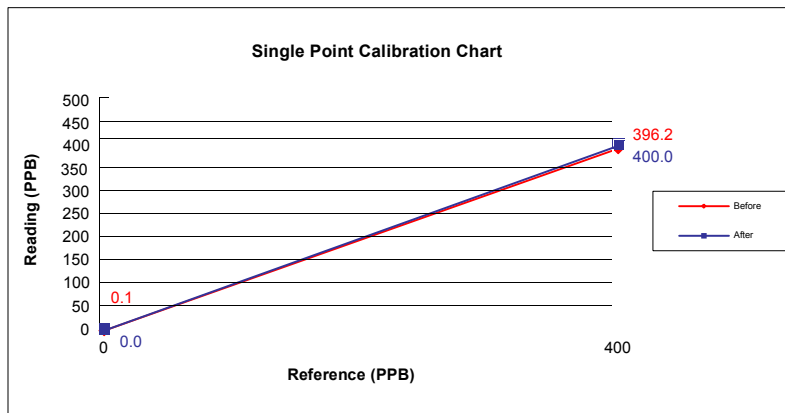
Calibrator Unit	Standard Gas
Dilutor Model Dasibi Model 5008 S/N: 705 ZERO AIR Generator API MODEL 701 S/N: 1924	NO Conc 55.54 PPM SO2 Conc 55.01 PPM CO Conc 4,533 PPM Cylinder number EB0129030 Expire Date: Oct. 29, 2027

Environment: Temperature 25.5 °C


Humidity: 51 %RH

Calibration Report

Status	Zero			Span		
	Reference (PPB)	Reading (PPB)	Drift (PPB)	Reference (PPB)	Reading (PPB)	Drift%
Before	0.0	0.1	0.1	400.0	396.2	-1.0
After	0.0	0.0	0.0	400.0	400.0	0.0



Approved by :


 Mr.

Approved Signatory
(Managing Director)

Analyzer Performance Test

Calibrated Date: 01 November 2022

Instruments Information

Analyzer Type: SO2 Analyzer Model: 100AS	Manufacturer: API Environmental S/N: 2008
---	--

Calibration System

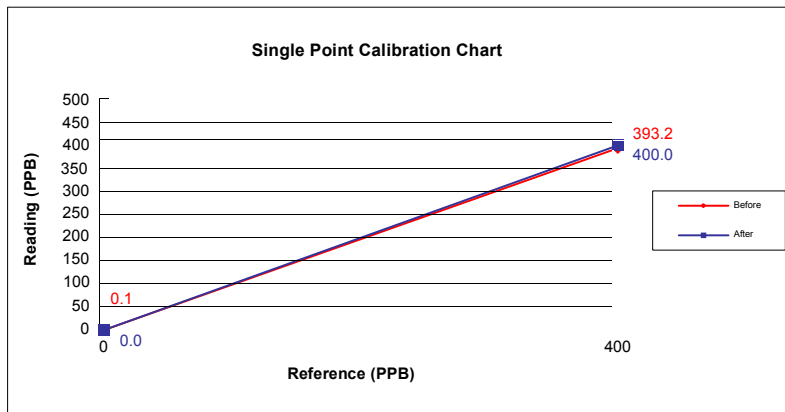
Calibrator Unit	Standard Gas
Dilutor Model: Dasibi Model 5008 S/N: 705 ZERO AIR Generator: API MODEL 701 S/N: 1924	NO Conc: 55.54 PPM SO2 Conc: 55.01 PPM CO Conc: 4,533 PPM Cylinder number: EB0129030 Expire Date: Oct. 29, 2027

Environment: Temperature 25.5 °C


Humidity: 51 %RH

Calibration Report

Status	Zero			Span		
	Reference (PPB)	Reading (PPB)	Drift (PPB)	Reference (PPB)	Reading (PPB)	Drift%
Before	0.0	0.1	0.1	400.0	393.2	-1.7
After	0.0	0.0	0.0	400.0	400.0	0.0



Approved by :



Approved Signatory
(Managing Director)



THAI METEOROLOGICAL DEPARTMENT

4353 Sukhumvit, Bangna, Bangkok 10260 Tel. 081-454-2804, 0-2399-0469

Calibration Certificate

Issued by : Calibration & Test Section : Meteorological Instruments Bureau

Date of Issue 10 February, 2022

Certification No. 047/22

Page : 1 of 2

Object : THERMAL ENVIRONMENT MONITOR

Manufacturer : QUEST TECHNOLOGIES

Type : QUESTEMP°32

Serial No. : TPJ040011

Customer : Health and Envitech Co.,Ltd.
6 Ngamwongwan Road, Soi 5 Bang Khen,
Muang Nonthaburi, Nonthaburi 11000.

Calibration Condition : Temperature 25.1 °C Barometric Pressure 1009.9 hPa

STANDARD THERMOMETER : Theodor Friedrich : Dry No.8390/94 Wet No. 8389/94

: testo, testo 645 Serial No. 02848057 : Thermoschneider No.6169 , No.6178

: TT-3 Serial 43BE04

Japan Meteorological Agency

Calibrated by :

Watchaporn

Signed :

[Signature]

Mr. [Redacted]

Mechanical Engineer





THAI METEOROLOGICAL DEPARTMENT

4353 Sukhumvit, Bangna, Bangkok 10260 Tel. 081-454-2804,0-2399-0469

The Result of Calibration

Certification No. 047/22

10 February, 2022

Page : 2 of 2

Standard	Temperature Sensor Reading					
	Dry Bulb	Correction	Wet Bulb	Correction	Globe	Correction
Temp. °C	°C	°C	°C	°C	°C	°C
50.12	50.1	0.02	50.2	-0.08	50.1	0.02
40.24	40.0	0.24	40.1	0.14	40.0	0.24
30.41	30.2	0.21	30.3	0.11	30.2	0.21
22.24	22.3	-0.06	22.2	0.04	22.4	-0.16

Calibrated by :

Watchaspa

Mr. V

Mechanical Engineer





THAI METEOROLOGICAL DEPARTMENT

4353 Sukhumvit, Bangna, Bangkok 10260 Tel. 081-454-2804, 0-2399-0469

Calibration Certificate

Issued by : Calibration & Test Section : Meteorological Instruments Bureau

Date of Issue 10 February, 2022

Certification No. 046/22

Page : 1 of 2

Object : THERMAL ENVIRONMENT MONITOR

Manufacturer : QUEST TECHNOLOGIES

Type : QUESTEMP[®]32

Serial No. : TPJ040012

Customer : Health and Envitech Co.,Ltd.
6 Ngamwongwan Road, Soi 5 Bang Khen,
Muang Nonthaburi, Nonthaburi 11000.

Calibration Condition : Temperature 25.1 °C Barometric Pressure 1009.9 hPa

STANDARD THERMOMETER : Theodor Friedrich : Dry No.8390/94 Wet No. 8389/94

: testo, testo 645 Serial No. 02848057 : Thermoschneider No.6169 , No.6178

: TT-3 Serial 43BE04

Japan Meteorological Agency

Calibrated by :

Signed :

Mr. Wat

Mechanical Engineer





THAI METEOROLOGICAL DEPARTMENT

4353 Sukhumvit, Bangna, Bangkok 10260 Tel. 081-454-2804, 0-2399-0469

The Result of Calibration

Certification No. 046/22

10 February, 2022

Page : 2 of 2

Standard Temp. °C	Temperature Sensor Reading					
	Dry Bulb °C	Correction °C	Wet Bulb °C	Correction °C	Globe °C	Correction °C
50.12	50.0	0.12	50.3	-0.18	50.0	0.12
40.24	40.3	-0.06	40.5	-0.26	40.3	-0.06
30.41	30.5	-0.09	30.6	-0.19	30.5	-0.09
22.24	22.4	-0.16	22.5	-0.26	22.4	-0.16

Calibrated by :

Mr. Watcharapol Subwat

Mechanical Engineer



TSP HIGH VOLUME AIR SAMPLER CALIBRATION REPORT

Sampler Location				Date	November 1, 2022
Project Site				Start Time	02:00 PM
Sampler Number	TSP No.1057	Transfer Standard Type	Orifice	Stop Time	02:15 PM
Motor Serial Number	TSP No.1057	Calibrator Model	25A	Person	Mr.Pasagorn Samol
Recorder Serial Number	-	Calibrator Serial Number	307N		

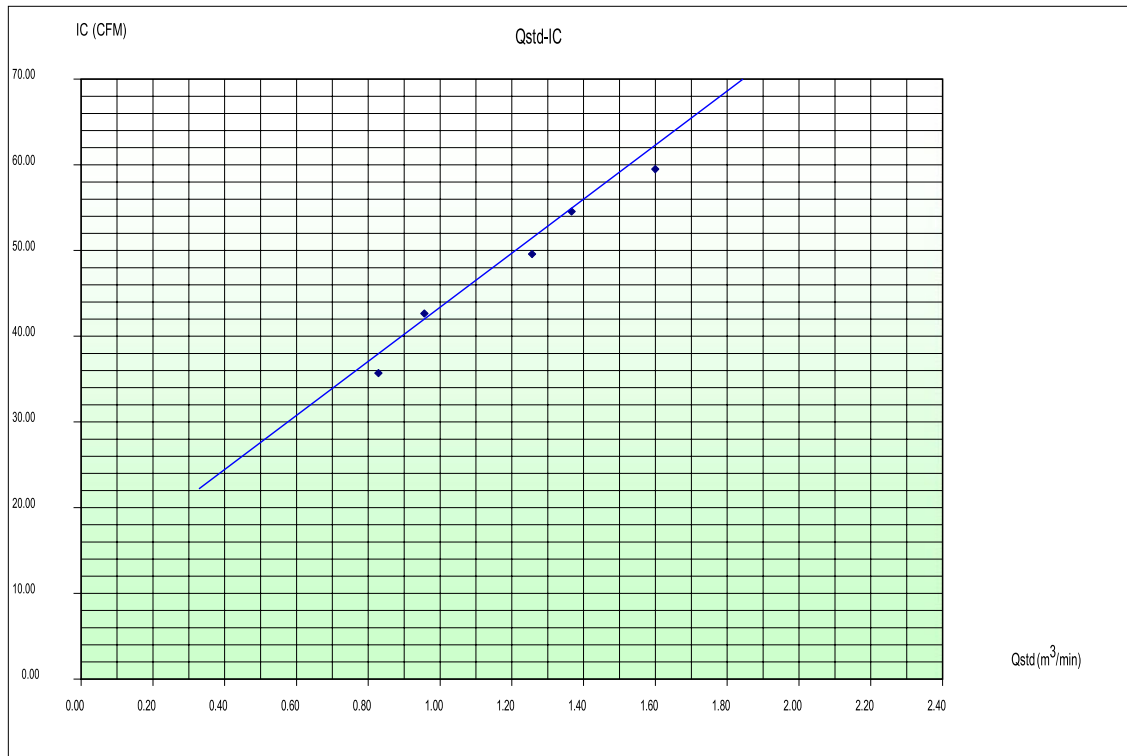
Plate No.	(Delta H)			(A)	(X)	(I)	(Y)	Temperature	Barometric Pressure	Start Meter	Stop Meter
	Positive	Negative	ΔH_2O	$[\Delta H_2O(PaP_{std})(T_{std}/T_a)]^{1/2}$	$Q_{std} = (1/m)[(A-b)]$ (m ³ /min)	ample Flow Rate Indication (ft ³ /min)	$IC = [(PaP_{std})(T_{std}/T_a)]^{1/2}$	(°K = °C+273)	(mmHg)		
5	1.5	1.4	2.9	1.67680	0.82919	36.0	35.70	303.0	760.0		
7	2.0	1.8	3.8	1.94236	0.95735	43.0	42.64	303.0	760.0		
10	3.4	3.3	6.7	2.56126	1.25648	50.0	49.59	303.0	760.0		
13	4.0	3.9	7.9	2.78763	1.36629	55.0	54.54	303.0	760.0		
18	5.5	5.4	10.9	3.26961	1.59976	60.0	59.50	303.0	760.0		

Linear Regression Y ON X: Y= mX + b

1	Slope (m)	2.06353	Linear Equation			Average	303.0	760.0		
2	Intercept (b)	-0.03151	Set Point Flow Rate (X) (m ³ /min)		1.133	r ²	0.999555	Pstd(mmHg)	760.0	
3	Correlation Coefficient (r)	0.99993	Final Set Flow Rate = (I)		0	r	0.999775	T _{NTP}	298.0	
Result							(Pa/Pstd)*(Tstd/Ta)		0.98349835	
							C=(Pa/Pstd)*(Tstd/Ta)^0.5		0.991714853	

COMMENT

Andersen Instruments, Inc.



Calibrated By

Handwritten signature

TSP HIGH VOLUME AIR SAMPLER CALIBRATION REPORT

Sampler Location				Date	October 31, 2022
Project Site				Start Time	2:30 PM
Sampler Number	TSP No.1067	Transfer Standard Type	Orifice	Stop Time	2:45 PM
Motor Serial Number	TSP No.1067	Calibrator Model	25A	Person	Mr.Pasagorn Samol
Recorder Serial Number	-	Calibrator Serial Number	307N		

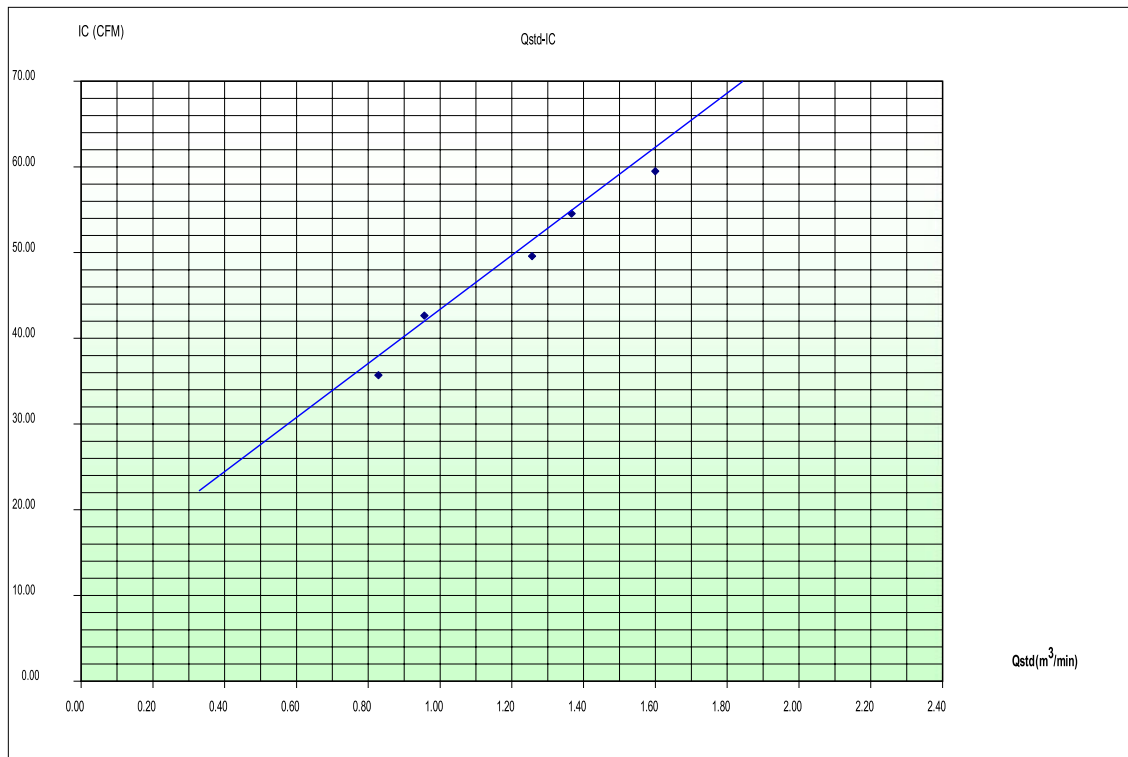
Plate No.	(Delta H)			(A)	(X)	(I)	(Y)	Temperature	Barometric Pressure	Start Meter	Stop Meter
	Positive	Negative	ΔH_{H_2O}	$[\Delta H_{H_2O}(PaP_{atm}(T_{std}/T_a))]^{1/2}$	$Q_{std} = (1/m)[(A-b)]$ (m ³ /min)	ample Flow Rate Indication (ft ³ /min)	$IC = [(PaP_{atm}(T_{std}/T_a))]^{1/2}$	("K = °C+273)	(mmHg)		
5	1.5	1.4	2.9	1.67714	0.82802	36.0	35.70	303.0	760.0		
7	2.0	1.8	3.8	1.94082	0.95581	43.0	42.64	303.0	760.0		
10	3.4	3.3	6.7	2.56124	1.25646	50.0	49.59	303.0	760.0		
13	4.0	3.9	7.9	2.78741	1.36607	55.0	54.54	303.0	760.0		
18	5.5	5.4	10.9	3.26965	1.59976	60.0	59.50	303.0	760.0		

Linear Regression Y ON X : Y= mX + b

Linear Regression Y ON X : Y= mX + b				Average	303.0	760.0		
1	Slope (m)	2.06353	Linear Equation		r^2	0.999555	Pstd(mmHg)	760.0
2	Intercept (b)	-0.03151	Set Point Flow Rate (X) (m ³ /min)	1.133	r	0.9997775	T _{NTP}	298.0
3	Correlation Coefficient (r)	0.99983	Final Set Flow Rate = (I)	0	(Pa/Pstd)*(Tstd/Ta)		0.98349835	
Result					C=(Pa/Pstd)*(Tstd/Ta)*0.5		0.991714853	

COMMENT

Andersen Instruments, Inc.



Calibrated By

Mr.



TSP HIGH VOLUME AIR SAMPLER CALIBRATION REPORT

Sampler Location				Date	November 1, 2022
Project Site				Start Time	10:30 AM
Sampler Number	TSP No.1069	Transfer Standard Type	Orifice	Stop Time	10:45 AM
Motor Serial Number	TSP No.1069	Calibrator Model	25A	Person	Mr.Pasagorn Samol
Recorder Serial Number	-	Calibrator Serial Number	307N		

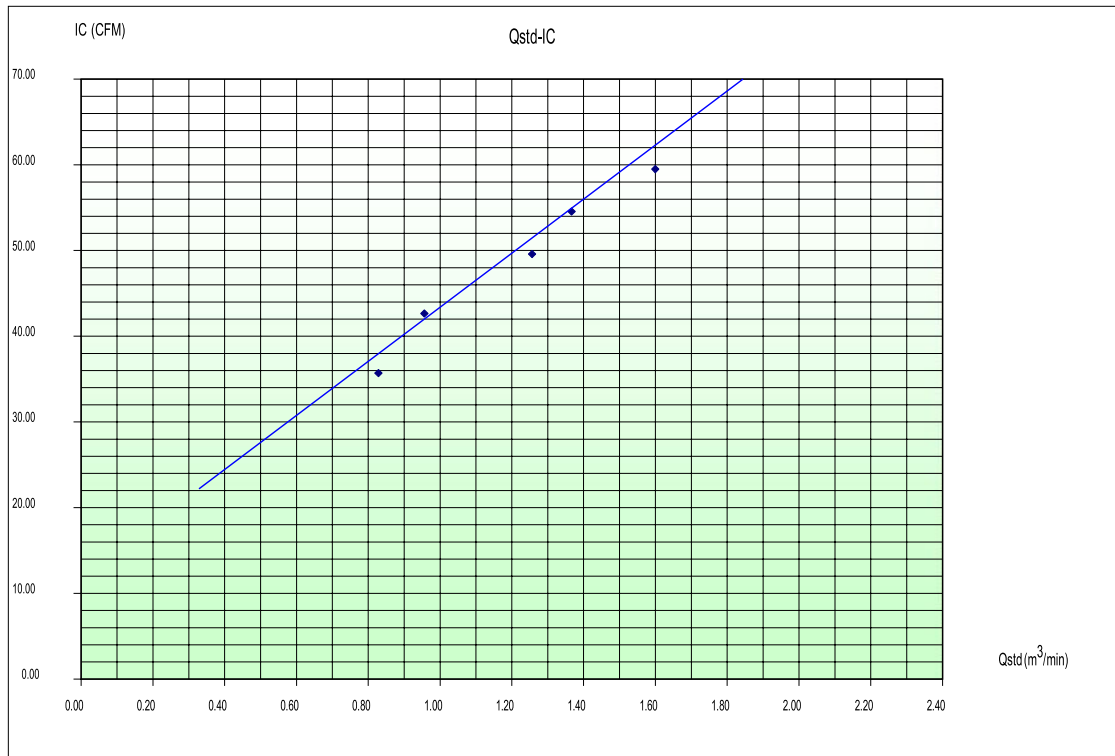
Plate No.	(Delta H)			(A)	(X)	(I)	(Y)	Temperature	Barometric Pressure	Start Meter	Stop Meter
	Positive	Negative	ΔH_2O	$[\Delta H_2O(PaP_{std})/T_{std}/T_a]^{1/2}$	$Q_{std} = (1/m)[(A-b)]$ (m ³ /min)	ample Flow Rate Indication (ft ³ /min)	$IC = [(PaP_{std})/T_{std}/T_a]^{1/2}$	(°K = °C+273)	(mmHg)		
5	1.5	1.4	2.9	1.67421	0.82660	36.0	35.70	303.0	760.0		
7	2.0	1.8	3.8	1.94336	0.95703	43.0	42.64	303.0	760.0		
10	3.4	3.3	6.7	2.56124	1.25646	50.0	49.59	303.0	760.0		
13	4.0	3.9	7.9	2.78917	1.36692	55.0	54.54	303.0	760.0		
18	5.5	5.4	10.9	3.26965	1.59979	60.0	59.50	303.0	760.0		

Linear Regression Y ON X: Y= mX + b

1	Slope (m)	2.06353	Linear Equation					r^2	0.999555	Pstd(mmHg)	760.0
2	Intercept (b)	-0.03151	Set Point Flow Rate (X) (m ³ /min)			1.133	r	0.9997775	T _{NTP}	298.0	
3	Correlation Coefficient (r)	0.99993	Final Set Flow Rate = (I)			0	(Pa/Pstd)*(Tstd/Ta)		0.98349835		
Result							C=(Pa/Pstd)*(Tstd/Ta)^0.5		0.991714853		

COMMENT

Andersen Instruments, Inc.



Calibrated By

Mr.



Certificate of Calibration

Certificate No. : MC21-2398

Page : 1 of 2

Customer : Health & Envitech Co.,Ltd.

Address : 77/11 M.2 Ngamwongwan Rd., Soi 5, T.Bangkheng, A.Muang Nontaburi 11000

Description : Personal Sampler Calibrator

Manufacturer : SKC

Model : 303

Serial No. : N/A

Identification No. : LB-HE-033

Calibration Place : Chemical Laboratory 2

Order No. : 3361/21

Received date : Dec 01, 2021

Calibration date : Dec 03, 2021

Environment Condition :

Temperature : (20 \pm 2) °C

Humidity : (50 \pm 15) %RH

Calibration Method : Calibration were conducted using In-house calibration procedure *CP-MC-004* According to comparison with Analytical Balance. The calibration methods based on ASTM E542-01.

Reference Standard Instruments :

<u>Instrument</u>	<u>Model</u>	<u>Serial No.</u>	<u>Certificate No.</u>	<u>Due Date</u>
Analytical Balance	AE-FA220	201907106	MM21-2569	Sep 01, 2022
Humidity / Baro / Temp. Data Recorder	MH-382SD	N/A	MT21-4247	Aug 09, 2022
Digital Thermometer	EFT-4	EFT42020033	MT21-2968	May 07, 2022

This result of calibration was found accurate as shown on date and place of calibration only.

Traceability : This measurement are traceable to the International System of Unit (SI), through National Institute of Metrology Thailand (NIMT)

The reported uncertainty of measurement was base on standard uncertainty multiplied by coverage factor $k = 2$, providing a level of confidence of not less than 95%



Calibrated by : _____

Issue date : Dec 03, 2021

Approved by : _____

This calibration certificate shall not be reproduced other than in full except with the prior written approval of Inctech Metrological Center Co.,Ltd

**Inctech Metrological Center Co.Ltd.**

39/1 Soi 82, Sukhapiban 5 Rd., O ngoen,

Saimai, Bangkok 10220, Thailand

Tel. (662) 909-8820 (Auto 10 lines) www.imcinstrument.com**Certificate No. : MC21-2398****Page : 2 of 2****Result : Without adjustment****Calibration Point : 50, 90, 100, 110 ml**

Nominal value (ml)	Standard reading (ml)	UUC* correction (ml)	Uncertainty of measurement (+/- ml)
50	50.0156	0.0156	0.056
90	90.0193	0.0193	0.063
100	100.0256	0.0256	0.063
110	110.0276	0.0276	0.073

UUC* = Unit under calibration

**Inctech Metrological Center Co.Ltd.**

39/1 Soi 82, Sukhapiban 5 Rd., O ngoen,
Saimai, Bangkok 10220, Thailand

Tel. (662) 909-8820 (Auto 10 lines) www.imcinstrument.com

Certificate of Calibration

Certificate No. : MC22-2790

Page : 1 of 2

Customer : Health & Envitech Co.,Ltd.

Address : 77/11 M.2 Ngamwongwan Rd., Soi 5, T.Bangkhen, A.Muang Nontaburi 11000

Description : Personal Sampler Calibrator

Manufacturer : SKC

Model : 303

Serial No. : N/A

Identification No. : PC-001

Calibration Place : Chemical Laboratory 2

Order No. : 3486/22

Received date : Nov 28, 2022

Calibration date : Nov 29, 2022

Environment Condition :

Temperature : (20+/-2) °C

Humidity : (50+/- 15) %RH

Calibration Method : Calibration were conducted using In-house calibration procedure *CP-MC-004* According to comparison with Analytical Balance. The calibration methods based on ASTM E542-01.

Reference Standard Instruments :

<u>Instrument</u>	<u>Model</u>	<u>Serial No.</u>	<u>Certificate No.</u>	<u>Due Date</u>
Analytical Balance	AE-FA220	201907106	MM22-2494	Aug 29, 2023
Humidity / Baro / Temp. Data Recorder	MH-382SD	N/A	MT22-4415	Jul 27, 2023
Digital Thermometer	EFT-4	EFT42020033	MT22-3124	May 03, 2023

This result of calibration was found accurate as shown on date and place of calibration only.

Traceability : This measurement are traceable to the International System of Unit (SI), through National Institute of Metrology Thailand (NIMT)

The reported uncertainty of measurement was based on standard uncertainty multiplied by coverage factor $k = 2$, providing a level of confidence of not less than 95%



Calibrated by : _____

Approved by : _____

Issue date : Nov 29, 2022

This calibration certificate shall not be reproduced other than in full except with the prior written approval of Inctech Metrological Center Co.,Ltd

**Inctech Metrological Center Co.Ltd.**

39/1 Soi 82, Sukhapiban 5 Rd., O ngoen,

Saimai, Bangkok 10220, Thailand

Tel. (662) 909-8820 (Auto 10 lines) www.imcinstrument.com**Certificate No.** : MC22-2790**Page** : 2 of 2**Result** : Without adjustment**Calibration Point** : 50, 90, 100, 110 ml

Nominal value (ml)	Standard reading (ml)	UUC* correction (ml)	Uncertainty of measurement (+/- ml)
50	50.0176	0.0176	0.056
90	90.0217	0.0217	0.063
100	100.0269	0.0269	0.063
110	110.0290	0.0290	0.073

UUC* = Unit under calibration

Certificate of Calibration

NO. 20220329088

Name of Product:	<u>Sound Level Meter</u>
Model:	<u>ST-25D</u>
Manufacturer:	<u>Scarlet Tech Co., Ltd.</u>
Serial Number:	<u>10340861</u>
Specification:	<u>Class 2</u>
Conclusion:	<u>Pass</u>
Date of calibration:	<u>2022-03-29</u>
Due Date:	<u>2023-03-28</u>

Calibrated by: Jim Lin

- I. This report certifies that all calibration equipment used in the test is traceable with the internal ISO9001 procedures and meets all specification given in the Manual(s) or respectively surpass then, and applies only to the unit identified above.
- II. This certificate is produced with advanced equipment & procedures which permit comprehensive quality assurance verification of all data supplied herein.
- III. This certificate of calibration shall not be reproduced except in full, without written permission of the Scarlet Tech.

1. Preliminary inspection: OK

2. Type & serial No. of Microphone: AWA14421 – A000158

3. Adjustments to indicated sound levels:

Type of Calibrator B&K 4231

Sound Pressure Level 94.0 dB

Equivalent Free-field Sound Level (reference environment conditions) 93.8 dB.

4. Measuring up limit: 138 dBA.

5. Frequency weighting (Acoustic signal tests for Z weighting, other electric signal tests)

Nominal frequency /Hz	Frequency weighting / dB			Nominal frequency /Hz	Frequency weighting / dB		
	A	C	Z		A	C	Z
20	-50.9	-6.5	0.2	1000	0.0	0.1	0.0
31.5	-39.6	-3.1	0.0	2000	1.3	-0.1	0.0
63	-26.2	-0.8	0.0	4000	1.1	-0.7	-0.1
125	-16.2	-0.1	0.0	8000	-1.0	-2.9	-0.1
250	-8.7	0.0	0.0	12500	-4.1	-6.0	-0.1
500	-3.2	0.1	0.0	/	/	/	/

6. Self-generated noise

Microphone installed: 41.6 dBA

Microphone replaced by electrical input signal device

23.2 dB (A)	37.3 dB (C)	42.4 dB (Z)
-------------	-------------	-------------

7. F&S Weighting

Rate of the F weighting decrease (dB/s)	35.9
Rate of the S weighting decrease (dB/s)	4.2
Deviation of F&S	0.0

8. Level Linearity (A-weighting at frequency 1 kHz)

(Total measuring range: 33 dBA - 138 dBA, frequency 1 kHz):

Reference level range (frequency 1 kHz):

① 10 dB Interval

Signal	37.0	44.0	54.0	64.1	74.0	84.0	94.0	104.0	114.0	124.0	134.0
Indicating value dB(A)	37.0	44.0	54.0	64.1	74.1	84.1	94.0	103.9	114.0	124.2	134.1
Full scale deviation (dB)	0.0	0.0	0.0	0.0	0.1	0.1	0.0	-0.1	0.0	0.2	0.1

Max error at 10 dB Interval 0.2 dB

② 1 dB Interval

Upper Limit	134.0	135.0	136.0	137.0	138.0
Indicating value dB(A)	134.1	135.0	136.0	137.1	138.0
Full scale deviation (dB)	0.1	0.0	0.0	0.1	0.0
Lower Limit	33.0	34.0	35.0	36.0	37.0
Indicating value dB(A)	33.1	34.1	35.1	36.0	37.0
Full scale deviation (dB)	0.1	0.1	0.1	0.0	0.0

Max error at 1 dB- 10 dB Interval 0.2 dB

9. Tone burst response (A Weighting)

Single Toneburst duration /ms	Toneburst response /dB			
	$L_{AFmax}-L_A$	$L_{ASmax}-L_A$	$L_{AE}-L_A$	$L_{AeqT}-L_A$
500	-0.1	-4.0	-3.1	-7.0
200	-1.0	-7.5	-7.0	-7.0
2	-18.0	-27.1	-27.1	-7.1
0.25	-27.1	/	-36.1	-7.1

10. Overload indication: Pass

11. C-weighting peak sound level

Number of cycles in test signals	Nominal frequency of test signal/Hz	(LCpeak-LC)/dB		tolerance limits : class 2/dB
		Reference level range	Reference difference	
		4dB low of upper limit		
one	31.5	3.0	2.5	±3.0
one	500	3.6	3.5	±2.0
one	8000	3.5	3.4	±3.0
Positive half cycle	500	2.2	2.3	±2.0
negative half cycle	500	2.2	2.3	±2.0

12. Statistical analysis function

Indicated sound level of sweep signal maximum: 120 dB

Sweep amplitude: 40 dB

Measurement period: 60 s; Measurement duration: 180 s

Index	(dB)		
	SLM Reading	Expected Reading	Deviation
LAeq	110.4	110.4	0.0
L5	118.0	118.0	0.0
L10	116.0	116.0	0.0
L50	99.9	100.0	-0.1
L90	84.0	84.0	0.0
L95	82.0	82.0	0.0

13. SD card function: Pass

References:

IEC 61672-1:2013 Electroacoustics-Sound Level Meters - Part 1: Specifications

IEC 61260-1:2014 Electroacoustics-Octave-band and fractional-octave-band filters - Part 1:
Specifications

IEC 61252:2017 Electroacoustics-Specifications for personal sound exposure meters

Environment conditions:

Air temperatura: 20 °C Relative humidity: 55 % Static pressure: 102.2 kPa

Certificate of Calibration

NO. 20220402095

Name of Product:	<u>Sound Level Meter</u>
Model:	<u>ST-25D</u>
Manufacturer:	<u>Scarlet Tech Co., Ltd.</u>
Serial Number:	<u>10340866</u>
Specification:	<u>Class 2</u>
Conclusion:	<u>Pass</u>
Date of calibration:	<u>2022-04-02</u>
Due Date:	<u>2023-04-01</u>

Calibrated by: Jim Lin

- I. This report certifies that all calibration equipment used in the test is traceable with the internal ISO9001 procedures and meets all specification given in the Manual(s) or respectively surpass then, and applies only to the unit identified above.
- II. This certificate is produced with advanced equipment & procedures which permit comprehensive quality assurance verification of all data supplied herein.
- III. This certificate of calibration shall not be reproduced except in full, without written permission of the Scarlet Tech.

1. Preliminary inspection: OK

2. Type & serial No. of Microphone: AWA14421 – A000189

3. Adjustments to indicated sound levels:

Type of Calibrator B&K 4231

Sound Pressure Level 94.0 dB

Equivalent Free-field Sound Level (reference environment conditions) 93.8 dB.

4. Measuring up limit: 138 dBA.

5. Frequency weighting (Acoustic signal tests for Z weighting, other electric signal tests)

Nominal frequency /Hz	Frequency weighting / dB			Nominal frequency /Hz	Frequency weighting / dB		
	A	C	Z		A	C	Z
20	-50.9	-6.5	0.1	1000	0.0	0.0	0.0
31.5	-39.7	-3.1	0.2	2000	1.2	-0.1	0.0
63	-26.3	-0.8	0.1	4000	1.0	-0.8	0.0
125	-16.2	-0.2	0.0	8000	-1.0	-2.9	0.0
250	-8.7	0.0	0.0	12 500	-4.1	-6.0	-0.1
500	-3.3	0.0	0.0	/	/	/	/

6. Self-generated noise

Microphone installed: 39.1 dBA

Microphone replaced by electrical input signal device

23.7 dB (A)	37.2 dB (C)	42.9 dB (Z)
-------------	-------------	-------------

7. F&S Weighting

Rate of the F weighting decrease (dB/s)	35.0
Rate of the S weighting decrease (dB/s)	4.3
Deviation of F&S	0.0

8. Level Linearity (A-weighting at frequency 1 kHz)

(Total measuring range: 33 dBA - 138 dBA, frequency 1 kHz):

Reference level range (frequency 1 kHz):

① 10 dB Interval

Signal	37.0	44.0	54.0	64.1	74.0	84.0	94.0	104.0	114.0	124.0	134.0
Indicating value dB(A)	37.0	44.0	54.0	64.1	74.0	84.1	94.0	103.9	114.0	124.2	134.1
Full scale deviation (dB)	0.0	0.0	0.0	0.0	0.0	0.1	0.0	-0.1	0.0	0.2	0.1

Max error at 10 dB Interval 0.2 dB

② 1 dB Interval

Upper Limit	134.0	135.0	136.0	137.0	138.0
Indicating value dB(A)	134.1	135.0	136.0	137.1	138.0
Full scale deviation (dB)	0.1	0.0	0.0	0.1	0.0
Lower Limit	33.0	34.0	35.0	36.0	37.0
Indicating value dB(A)	33.1	34.0	35.1	36.1	37.0
Full scale deviation (dB)	0.1	0.0	0.1	0.1	0.0

Max error at 1 dB- 10 dB Interval 0.2 dB

9. Tone burst response (A Weighting)

Single Toneburst duration /ms	Toneburst response /dB			
	$L_{AFmax}-L_A$	$L_{ASmax}-L_A$	$L_{AE}-L_A$	$L_{AeqT}-L_A$
500	-0.1	-4.0	-3.1	-7.0
200	-1.0	-7.5	-7.0	-7.0
2	-18.0	-27.1	-27.1	-7.1
0.25	-27.1	/	-36.1	-7.1

10. Overload indication: Pass

11. C-weighting peak sound level

Number of cycles in test signals	Nominal frequency of test signal/Hz	(LCpeak-LC)/dB		tolerance limits : class 2/dB
		Reference level range	Reference difference	
		4dB low of upper limit		
one	31.5	3.0	2.5	±3.0
one	500	3.6	3.5	±2.0
one	8000	3.5	3.4	±3.0
Positive half cycle	500	2.3	2.3	±2.0
negative half cycle	500	2.3	2.3	±2.0

12. Statistical analysis function

Indicated sound level of sweep signal maximum: 120 dB

Sweep amplitude: 40 dB

Measurement period: 60 s; Measurement duration: 180 s

Index	(dB)		
	SLM Reading	Expected Reading	Deviation
LAeq	110.4	110.4	0.0
L5	118.0	118.0	0.0
L10	116.0	116.0	0.0
L50	99.9	100.0	-0.1
L90	84.0	84.0	0.0
L95	82.0	82.0	0.0

13. SD card function: Pass

References:

IEC 61672-1:2013 Electroacoustics-Sound Level Meters - Part 1: Specifications

IEC 61260-1:2014 Electroacoustics-Octave-band and fractional-octave-band filters - Part 1: Specifications

IEC 61252:2017 Electroacoustics-Specifications for personal sound exposure meters

Environment conditions:

Air temperatura: 20 °C Relative humidity: 55 % Static pressure: 102.2 kPa

Certificate of Calibration

NO. 20220329094

Name of Product:	<u>Sound Level Meter</u>
Model:	<u>ST-25D</u>
Manufacturer:	<u>Scarlet Tech Co., Ltd.</u>
Serial Number:	<u>10340867</u>
Specification:	<u>Class 2</u>
Conclusion:	<u>Pass</u>
Date of calibration:	<u>2022-03-29</u>
Due Date:	<u>2023-03-28</u>

Calibrated by: Jim Lin

- I. This report certifies that all calibration equipment used in the test is traceable with the internal ISO9001 procedures and meets all specification given in the Manual(s) or respectively surpass then, and applies only to the unit identified above.
- II. This certificate is produced with advanced equipment & procedures which permit comprehensive quality assurance verification of all data supplied herein.
- III. This certificate of calibration shall not be reproduced except in full, without written permission of the Scarlet Tech.

1. Preliminary inspection: OK

2. Type & serial No. of Microphone: AWA14421 – A000176

3. Adjustments to indicated sound levels:

Type of Calibrator B&K 4231

Sound Pressure Level 94.0 dB

Equivalent Free-field Sound Level (reference environment conditions) 93.8 dB.

4. Measuring up limit: 138 dBA.

5. Frequency weighting (Acoustic signal tests for Z weighting, other electric signal tests)

Nominal frequency /Hz	Frequency weighting / dB			Nominal frequency /Hz	Frequency weighting / dB		
	A	C	Z		A	C	Z
20	-50.7	-6.4	0.3	1000	0.0	0.0	0.0
31.5	-39.8	-3.2	0.1	2000	1.2	-0.1	0.0
63	-26.3	-0.8	0.1	4000	1.0	-0.8	0.0
125	-16.3	-0.2	0.0	8000	-1.0	-2.9	0.0
250	-8.7	0.0	0.0	12500	-4.1	-6.0	-0.1
500	-3.3	0.0	0.0	/	/	/	/

6. Self-generated noise

Microphone installed: 39.6 dBA

Microphone replaced by electrical input signal device

22.7 dB (A)	36.1 dB (C)	41.7 dB (Z)
-------------	-------------	-------------

7. F&S Weighting

Rate of the F weighting decrease (dB/s)	34.9
Rate of the S weighting decrease (dB/s)	4.3
Deviation of F&S	0.0

8. Level Linearity (A-weighting at frequency 1 kHz)

(Total measuring range: 33 dBA - 138 dBA, frequency 1 kHz):

Reference level range (frequency 1 kHz):

① 10 dB Interval

Signal	37.0	44.0	54.0	64.1	74.0	84.0	94.0	104.0	114.0	124.0	134.0
Indicating value dB(A)	37.0	44.0	54.0	64.1	74.1	84.1	94.0	103.9	114.0	124.2	134.1
Full scale deviation (dB)	0.0	0.0	0.0	0.0	0.1	0.1	0.0	-0.1	0.0	0.2	0.1

Max error at 10 dB Interval 0.2 dB

② 1 dB Interval

Upper Limit	134.0	135.0	136.0	137.0	138.0
Indicating value dB(A)	134.1	135.0	136.0	137.1	138.0
Full scale deviation (dB)	0.1	0.0	0.0	0.1	0.0
Lower Limit	33.0	34.0	35.0	36.0	37.0
Indicating value dB(A)	33.1	34.1	35.1	36.0	37.0
Full scale deviation (dB)	0.1	0.1	0.1	0.0	0.0

Max error at 1 dB- 10 dB Interval 0.2 dB

9. Tone burst response (A Weighting)

Single Toneburst duration /ms	Toneburst response /dB			
	$L_{AFmax}-L_A$	$L_{ASmax}-L_A$	$L_{AE}-L_A$	$L_{AeqT}-L_A$
500	-0.1	-4.0	-3.1	-7.0
200	-1.0	-7.5	-7.0	-7.0
2	-18.0	-27.1	-27.1	-7.1
0.25	-27.2	/	-36.1	-7.1

10. Overload indication: Pass

11. C-weighting peak sound level

Number of cycles in test signals	Nominal frequency of test signal/Hz	(LCpeak-LC)/dB		tolerance limits : class 2/dB
		Reference level range	Reference difference	
		4dB low of upper limit		
one	31.5	3.1	2.5	±3.0
one	500	3.6	3.5	±2.0
one	8000	3.5	3.4	±3.0
Positive half cycle	500	2.3	2.3	±2.0
negative half cycle	500	2.2	2.3	±2.0

12. Statistical analysis function

Indicated sound level of sweep signal maximum: 120 dB

Sweep amplitude: 40 dB

Measurement period: 60 s; Measurement duration: 180 s

Index	(dB)		
	SLM Reading	Expected Reading	Deviation
LAeq	110.4	110.4	0.0
L5	118.0	118.0	0.0
L10	116.0	116.0	0.0
L50	99.9	100.0	-0.1
L90	84.0	84.0	0.0
L95	82.0	82.0	0.0

13. SD card function: Pass

References:

IEC 61672-1:2013 Electroacoustics-Sound Level Meters - Part 1: Specifications

IEC 61260-1:2014 Electroacoustics-Octave-band and fractional-octave-band filters - Part 1:
Specifications

IEC 61252:2017 Electroacoustics-Specifications for personal sound exposure meters

Environment conditions:

Air temperatura: 20 °C Relative humidity: 55 % Static pressure: 102.2 kPa

Certificate of Calibration

NO. 20220329095

Name of Product:	<u>Sound Level Meter</u>
Model:	<u>ST-25D</u>
Manufacturer:	<u>Scarlet Tech Co., Ltd.</u>
Serial Number:	<u>10340868</u>
Specification:	<u>Class 2</u>
Conclusion:	<u>Pass</u>
Date of calibration:	<u>2022-03-29</u>
Due Date:	<u>2023-03-28</u>

Calibrated by: Jim Lin

- I. This report certifies that all calibration equipment used in the test is traceable with the internal ISO9001 procedures and meets all specification given in the Manual(s) or respectively surpass then, and applies only to the unit identified above.
- II. This certificate is produced with advanced equipment & procedures which permit comprehensive quality assurance verification of all data supplied herein.
- III. This certificate of calibration shall not be reproduced except in full, without written permission of the Scarlet Tech.

1. Preliminary inspection: OK

2. Type & serial No. of Microphone: AWA14421 – A000120

3. Adjustments to indicated sound levels:

Type of Calibrator B&K 4231

Sound Pressure Level 94.0 dB

Equivalent Free-field Sound Level (reference environment conditions) 93.8 dB.

4. Measuring up limit: 138 dBA.

5. Frequency weighting (Acoustic signal tests for Z weighting, other electric signal tests)

Nominal frequency /Hz	Frequency weighting / dB			Nominal frequency /Hz	Frequency weighting / dB		
	A	C	Z		A	C	Z
20	-50.9	-6.5	0.1	1000	0.0	0.1	0.0
31.5	-39.7	-3.0	0.2	2000	1.3	-0.1	-0.1
63	-26.2	-0.8	0.0	4000	1.1	-0.7	-0.1
125	-16.2	-0.1	0.0	8000	-1.0	-2.9	-0.1
250	-8.7	0.0	0.0	12500	-4.0	-5.9	-0.1
500	-3.2	0.1	0.0	/	/	/	/

6. Self-generated noise

Microphone installed: 39.6 dBA

Microphone replaced by electrical input signal device

23.3 dB (A)	35.4 dB (C)	42.7 dB (Z)
-------------	-------------	-------------

7. F&S Weighting

Rate of the F weighting decrease (dB/s)	34.9
Rate of the S weighting decrease (dB/s)	4.3
Deviation of F&S	0.0

8. Level Linearity (A-weighting at frequency 1 kHz)

(Total measuring range: 33 dBA - 138 dBA, frequency 1 kHz):

Reference level range (frequency 1 kHz):

① 10 dB Interval

Signal	37.0	44.0	54.0	64.1	74.0	84.0	94.0	104.0	114.0	124.0	134.0
Indicating value dB(A)	37.0	44.0	54.0	64.1	74.1	84.0	94.0	103.9	114.0	124.2	134.1
Full scale deviation (dB)	0.0	0.0	0.0	0.0	0.1	0.0	0.0	-0.1	0.0	0.2	0.1

Max error at 10 dB Interval 0.2 dB

② 1 dB Interval

Upper Limit	134.0	135.0	136.0	137.0	138.0
Indicating value dB(A)	134.1	135.0	136.0	137.1	138.0
Full scale deviation (dB)	0.1	0.0	0.0	0.1	0.0
Lower Limit	33.0	34.0	35.0	36.0	37.0
Indicating value dB(A)	33.1	34.1	35.0	36.0	37.0
Full scale deviation (dB)	0.1	0.1	0.0	0.0	0.0

Max error at 1 dB- 10 dB Interval 0.2 dB

9. Tone burst response (A Weighting)

Single Toneburst duration /ms	Toneburst response /dB			
	$L_{AFmax}-L_A$	$L_{ASmax}-L_A$	$L_{AE}-L_A$	$L_{AeqT}-L_A$
500	-0.1	-4.0	-3.1	-7.0
200	-1.0	-7.5	-7.0	-7.0
2	-18.0	-27.1	-27.1	-7.1
0.25	-27.1	/	-36.1	-7.1

10. Overload indication: Pass

11. C-weighting peak sound level

Number of cycles in test signals	Nominal frequency of test signal/Hz	(LCpeak-LC)/dB		tolerance limits : class 2/dB
		Reference level range	Reference difference	
		4dB low of upper limit		
one	31.5	3.1	2.5	±3.0
one	500	3.6	3.5	±2.0
one	8000	3.5	3.4	±3.0
Positive half cycle	500	2.3	2.3	±2.0
negative half cycle	500	2.2	2.3	±2.0

12. Statistical analysis function

Indicated sound level of sweep signal maximum: 120 dB

Sweep amplitude: 40 dB

Measurement period: 60 s; Measurement duration: 180 s

Index	(dB)		
	SLM Reading	Expected Reading	Deviation
LAeq	110.4	110.4	0.0
L5	118.0	118.0	0.0
L10	116.0	116.0	0.0
L50	99.9	100.0	-0.1
L90	84.0	84.0	0.0
L95	82.0	82.0	0.0

13. SD card function: Pass

References:

IEC 61672-1:2013 Electroacoustics-Sound Level Meters - Part 1: Specifications

IEC 61260-1:2014 Electroacoustics-Octave-band and fractional-octave-band filters - Part 1: Specifications

IEC 61252:2017 Electroacoustics-Specifications for personal sound exposure meters

Environment conditions:

Air temperatura: 20 °C Relative humidity: 55 % Static pressure: 102.2 kPa

Certificate of Calibration

NO. 20220329007

Name of Product:	Sound Level Meter
Model:	ST-25D
Manufacturer:	Scarlet Tech Co., Ltd.
Serial Number:	10340882
Specification:	Class 2
Conclusion:	Pass
Date of calibration:	2022-03-29
Due Date:	2023-03-28

Calibrated by:



- I. This report certifies that all calibration equipment used in the test is traceable with the internal ISO9001 procedures and meets all specification given in the Manual(s) or respectively surpass then, and applies only to the unit identified above.
- II. This certificate is produced with advanced equipment & procedures which permit comprehensive quality assurance verification of all data supplied herein.
- III. This certificate of calibration shall not be reproduced except in full, without written permission of the Scarlet Tech.

Scarlet Tech Co., Ltd.

4F-3, No. 347, HePing E Rd, 2nd Sec, DaAn District, Taipei City 106, Taiwan
info@scarlet.com.tw / www.scarlet-tech.com

1. Preliminary inspection: OK

2. Type & serial No. of Microphone: AWA14421 – A000160

3. Adjustments to indicated sound levels:

Type of Calibrator B&K 4231

Sound Pressure Level 94.0 dB

Equivalent Free-field Sound Level (reference environment conditions) 93.8 dB.

4. Measuring up limit: 138 dBA.

5. Frequency weighting (Acoustic signal tests for Z weighting, other electric signal tests)

Nominal frequency /Hz	Frequency weighting / dB			Nominal frequency /Hz	Frequency weighting / dB		
	A	C	Z		A	C	Z
20	-50.7	-6.3	0.3	1000	0.0	0.0	0.0
31.5	-39.6	-3.1	0.1	2000	1.2	-0.1	0.0
63	-26.3	-0.9	0.1	4000	1.0	-0.7	0.0
125	-16.2	-0.2	0.0	8000	-1.0	-2.9	0.0
250	-8.7	0.0	0.0	12500	-4.1	-6.0	-0.1
500	-3.3	0.0	0.0	/	/	/	/

6. Self-generated noise

Microphone installed: 41.8 dBA

Microphone replaced by electrical input signal device

23.1 dB (A)	36.6dB (C)	43.6 dB (Z)
-------------	------------	-------------

7. F&S Weighting

Rate of the F weighting decrease (dB/s)	35.0
Rate of the S weighting decrease (dB/s)	4.3
Deviation of F&S	0.0

8. Level Linearity (A-weighting at frequency 1 kHz)

(Total measuring range: 33 dBA - 138 dBA, frequency 1 kHz):

Reference level range (frequency 1 kHz):

① 10 dB Interval

Signal	37.0	44.0	54.0	64.0	74.0	84.0	94.0	104.0	114.0	124.0	134.0
Indicating value dB(A)	37.0	44.0	54.0	64.0	74.0	84.1	94.0	103.9	114.0	124.2	134.1
Full scale deviation (dB)	0.0	0.0	0.0	0.0	0.0	0.1	0.0	-0.1	0.0	0.2	0.1

Max error at 10 dB Interval 0.2 dB

② 1 dB Interval

Upper Limit	134.0	135.0	136.0	137.0	138.0
Indicating value dB(A)	134.1	135.2	136.2	137.2	138.0
Full scale deviation (dB)	0.1	0.2	0.2	0.2	0.0
Lower Limit	33.0	34.0	35.0	36.0	37.0
Indicating value dB(A)	33.2	34.1	35.1	36.1	37.0
Full scale deviation (dB)	0.2	0.1	0.1	0.1	0.0

Max error at 1 dB- 10 dB Interval 0.2 dB

9. Tone burst response (A Weighting)

Single Toneburst duration /ms	Toneburst response /dB			
	$L_{AFmax}-L_A$	$L_{ASmax}-L_A$	$L_{AE}-L_A$	$L_{AeqT}-L_A$
500	-0.1	-4.0	-3.1	-7.0
200	-1.0	-7.5	-7.0	-7.0
2	-18.0	-27.1	-27.1	-7.1
0.25	-27.2	/	-36.2	-7.1

10. Overload indication: Pass

Scarlet Tech Co., Ltd.

4F-3, No. 347, HePing E Rd, 2nd Sec, DaAn District, Taipei City 106, Taiwan
 info@scarlet.com.tw / www.scarlet-tech.com

11. C-weighting peak sound level

Number of cycles in test signals	Nominal frequency of test signal/Hz	(LCpeak-LC)/dB		tolerance limits : class 2/dB
		Reference level range	Reference difference	
		4dB low of upper limit		
one	31.5	3.1	2.5	±3.0
one	500	3.6	3.5	±2.0
one	8000	3.5	3.4	±3.0
Positive half cycle	500	2.2	2.4	±2.0
negative half cycle	500	2.2	2.4	±2.0

12. Statistical analysis function

Indicated sound level of sweep signal maximum: 120 dB

Sweep amplitude: 40 dB

Measurement period: 60 s; Measurement duration: 180 s

Index	(dB)		
	SLM Reading	Expected Reading	Deviation
LAeq	110.4	110.4	0.0
L5	118.0	118.0	0.0
L10	116.0	116.0	0.0
L50	99.9	100.0	-0.1
L90	84.0	84.0	0.0
L95	82.0	82.0	0.0

13. SD card function: Pass

References:

IEC 61672-1:2013 Electroacoustics-Sound Level Meters - Part 1: Specifications

IEC 61260-1:2014 Electroacoustics-Octave-band and fractional-octave-band filters - Part 1: Specifications

IEC 61252:2017 Electroacoustics-Specifications for personal sound exposure meters

Environment conditions:

Air temperatura: 20 °C Relative humidity: 55 % Static pressure: 102.2 kPa

Certificate of Calibration

NO. 20220329010

Name of Product:	Sound Level Meter
Model:	ST-25D
Manufacturer:	Scarlet Tech Co., Ltd.
Serial Number:	10340885
Specification:	Class 2
Conclusion:	Pass
Date of calibration:	2022-03-29
Due Date:	2023-03-28

Calibrated by:



- I. This report certifies that all calibration equipment used in the test is traceable with the internal ISO9001 procedures and meets all specification given in the Manual(s) or respectively surpass then, and applies only to the unit identified above.
- II. This certificate is produced with advanced equipment & procedures which permit comprehensive quality assurance verification of all data supplied herein.
- III. This certificate of calibration shall not be reproduced except in full, without written permission of the Scarlet Tech.

Scarlet Tech Co., Ltd.

4F-3, No. 347, HePing E Rd, 2nd Sec, DaAn District, Taipei City 106, Taiwan
info@scarlet.com.tw / www.scarlet-tech.com

1. Preliminary inspection: OK

2. Type & serial No. of Microphone: AWA14421 – A000161

3. Adjustments to indicated sound levels:

Type of Calibrator B&K 4231

Sound Pressure Level 94.0 dB

Equivalent Free-field Sound Level (reference environment conditions) 93.8 dB.

4. Measuring up limit: 138 dBA.

5. Frequency weighting (Acoustic signal tests for Z weighting, other electric signal tests)

Nominal frequency /Hz	Frequency weighting / dB			Nominal frequency /Hz	Frequency weighting / dB		
	A	C	Z		A	C	Z
20	-50.8	-6.3	0.4	1000	0.0	0.0	0.0
31.5	-39.6	-3.1	0.1	2000	1.2	-0.1	0.0
63	-26.3	-0.8	0.0	4000	1.0	-0.8	0.0
125	-16.2	-0.2	0.0	8000	-1.0	-2.9	0.0
250	-8.7	0.0	0.0	12500	-4.1	-6.0	-0.1
500	-3.3	0.0	0.0	/	/	/	/

6. Self-generated noise

Microphone installed: 40.2 dBA

Microphone replaced by electrical input signal device

23.7 dB (A)	37.4dB (C)	42.8 dB (Z)
-------------	------------	-------------

7. F&S Weighting

Rate of the F weighting decrease (dB/s)	34.9
Rate of the S weighting decrease (dB/s)	4.3
Deviation of F&S	0.0

8. Level Linearity (A-weighting at frequency 1 kHz)

(Total measuring range: 33 dBA - 138 dBA, frequency 1 kHz):

Reference level range (frequency 1 kHz):

① 10 dB Interval

Signal	37.0	44.0	54.0	64.0	74.0	84.0	94.0	104.0	114.0	124.0	134.0
Indicating value dB(A)	37.0	44.0	54.0	64.0	74.0	84.1	94.0	103.9	114.0	124.2	134.1
Full scale deviation (dB)	0.0	0.0	0.0	0.0	0.0	0.1	0.0	-0.1	0.0	0.2	0.1

Max error at 10 dB Interval 0.2 dB

② 1 dB Interval

Upper Limit	134.0	135.0	136.0	137.0	138.0
Indicating value dB(A)	134.1	135.2	136.2	137.2	138.0
Full scale deviation (dB)	0.1	0.2	0.2	0.2	0.0
Lower Limit	33.0	34.0	35.0	36.0	37.0
Indicating value dB(A)	33.2	34.0	35.1	36.1	37.0
Full scale deviation (dB)	0.2	0.0	0.1	0.1	0.0

Max error at 1 dB- 10 dB Interval 0.2 dB

9. Tone burst response (A Weighting)

Single Toneburst duration /ms	Toneburst response /dB			
	$L_{AFmax}-L_A$	$L_{ASmax}-L_A$	$L_{AE}-L_A$	$L_{AeqT}-L_A$
500	-0.1	-4.0	-3.1	-7.0
200	-1.0	-7.5	-7.0	-7.0
2	-18.0	-27.1	-27.1	-7.1
0.25	-27.1	/	-36.1	-7.1

10. Overload indication: Pass

Scarlet Tech Co., Ltd.

4F-3, No. 347, HePing E Rd, 2nd Sec, DaAn District, Taipei City 106, Taiwan
 info@scarlet.com.tw / www.scarlet-tech.com

11. C-weighting peak sound level

Number of cycles in test signals	Nominal frequency of test signal/Hz	(LCpeak-LC)/dB		tolerance limits : class 2/dB
		Reference level range	Reference difference	
		4dB low of upper limit		
one	31.5	3.1	2.5	±3.0
one	500	3.5	3.5	±2.0
one	8000	3.0	3.4	±3.0
Positive half cycle	500	2.2	2.4	±2.0
negative half cycle	500	2.2	2.4	±2.0

12. Statistical analysis function

Indicated sound level of sweep signal maximum: 120 dB

Sweep amplitude: 40 dB

Measurement period: 60 s; Measurement duration: 180 s

Index	(dB)		
	SLM Reading	Expected Reading	Deviation
LAeq	110.4	110.4	0.0
L5	118.1	118.0	0.1
L10	116.1	116.0	0.1
L50	99.9	100.0	-0.1
L90	84.0	84.0	0.0
L95	82.0	82.0	0.0

13. SD card function: Pass

References:

IEC 61672-1:2013 Electroacoustics-Sound Level Meters - Part 1: Specifications

IEC 61260-1:2014 Electroacoustics-Octave-band and fractional-octave-band filters - Part 1: Specifications

IEC 61252:2017 Electroacoustics-Specifications for personal sound exposure meters

Environment conditions:

Air temperatura: 20 °C Relative humidity: 55 % Static pressure: 102.2 kPa

Certificate of Calibration

NO. 20220329011

Name of Product:	Sound Level Meter
Model:	ST-25D
Manufacturer:	Scarlet Tech Co., Ltd.
Serial Number:	10340886
Specification:	Class 2
Conclusion:	Pass
Date of calibration:	2022-03-29
Due Date:	2023-03-28

Calibrated by:



- I. This report certifies that all calibration equipment used in the test is traceable with the internal ISO9001 procedures and meets all specification given in the Manual(s) or respectively surpass then, and applies only to the unit identified above.
- II. This certificate is produced with advanced equipment & procedures which permit comprehensive quality assurance verification of all data supplied herein.
- III. This certificate of calibration shall not be reproduced except in full, without written permission of the Scarlet Tech.

Scarlet Tech Co., Ltd.

4F-3, No. 347, HePing E Rd, 2nd Sec, DaAn District, Taipei City 106, Taiwan
info@scarlet.com.tw / www.scarlet-tech.com

1. Preliminary inspection: OK

2. Type & serial No. of Microphone: AWA14421 – A000164

3. Adjustments to indicated sound levels:

Type of Calibrator B&K 4231

Sound Pressure Level 94.0 dB

Equivalent Free-field Sound Level (reference environment conditions) 93.8 dB.

4. Measuring up limit: 138 dBA.

5. Frequency weighting (Acoustic signal tests for Z weighting, other electric signal tests)

Nominal frequency /Hz	Frequency weighting / dB			Nominal frequency /Hz	Frequency weighting / dB		
	A	C	Z		A	C	Z
20	-51.0	-6.5	0.1	1000	0.1	0.1	-0.1
31.5	-39.7	-3.2	0.0	2000	1.3	-0.1	-0.1
63	-26.2	-0.8	0.0	4000	1.1	-0.7	-0.1
125	-16.2	-0.1	0.0	8000	-0.9	-2.8	-0.1
250	-8.6	0.1	-0.1	12500	-4.0	-5.9	-0.1
500	-3.2	0.1	-0.1	/	/	/	/

6. Self-generated noise

Microphone installed: 41.2 dBA

Microphone replaced by electrical input signal device

23.7 dB (A)	38.1dB (C)	42.3 dB (Z)
-------------	------------	-------------

7. F&S Weighting

Rate of the F weighting decrease (dB/s)	35.0
Rate of the S weighting decrease (dB/s)	4.5
Deviation of F&S	0.0

8. Level Linearity (A-weighting at frequency 1 kHz)

(Total measuring range: 33 dBA - 138 dBA, frequency 1 kHz):

Reference level range (frequency 1 kHz):

① 10 dB Interval

Signal	37.0	44.0	54.0	64.0	74.0	84.0	94.0	104.0	114.0	124.0	134.0
Indicating value dB(A)	37.0	44.0	54.0	64.0	74.0	84.1	94.0	103.9	114.0	124.2	134.1
Full scale deviation (dB)	0.0	0.0	0.0	0.0	0.0	0.1	0.0	-0.1	0.0	0.2	0.1

Max error at 10 dB Interval 0.2 dB

② 1 dB Interval

Upper Limit	134.0	135.0	136.0	137.0	138.0
Indicating value dB(A)	134.1	135.2	136.2	137.2	138.0
Full scale deviation (dB)	0.1	0.2	0.2	0.2	0.0
Lower Limit	33.0	34.0	35.0	36.0	37.0
Indicating value dB(A)	33.2	34.1	35.1	36.1	37.0
Full scale deviation (dB)	0.2	0.1	0.1	0.1	0.0

Max error at 1 dB- 10 dB Interval 0.2 dB

9. Tone burst response (A Weighting)

Single Toneburst duration /ms	Toneburst response /dB			
	$L_{AFmax}-L_A$	$L_{ASmax}-L_A$	$L_{AE}-L_A$	$L_{AeqT}-L_A$
500	-0.1	-4.0	-3.1	-7.0
200	-1.0	-7.5	-7.0	-7.0
2	-18.0	-27.1	-27.1	-7.1
0.25	-27.1	/	-36.1	-7.1

10. Overload indication: Pass

Scarlet Tech Co., Ltd.

4F-3, No. 347, HePing E Rd, 2nd Sec, DaAn District, Taipei City 106, Taiwan
info@scarlet.com.tw / www.scarlet-tech.com

11. C-weighting peak sound level

Number of cycles in test signals	Nominal frequency of test signal/Hz	(LCpeak-LC)/dB		tolerance limits : class 2/dB
		Reference level range	Reference difference	
		4dB low of upper limit		
one	31.5	3.1	2.5	±3.0
one	500	3.6	3.5	±2.0
one	8000	3.3	3.4	±3.0
Positive half cycle	500	2.3	2.4	±2.0
negative half cycle	500	2.2	2.4	±2.0

12. Statistical analysis function

Indicated sound level of sweep signal maximum: 120 dB

Sweep amplitude: 40 dB

Measurement period: 60 s; Measurement duration: 180 s

Index	(dB)		
	SLM Reading	Expected Reading	Deviation
LAeq	110.4	110.4	0.0
L5	118.1	118.0	0.1
L10	116.1	116.0	0.1
L50	99.9	100.0	-0.1
L90	84.0	84.0	0.0
L95	82.0	82.0	0.0

13. SD card function: Pass

References:

IEC 61672-1:2013 Electroacoustics-Sound Level Meters - Part 1: Specifications

IEC 61260-1:2014 Electroacoustics-Octave-band and fractional-octave-band filters - Part 1: Specifications

IEC 61252:2017 Electroacoustics-Specifications for personal sound exposure meters

Environment conditions:

Air temperatura: 20 °C Relative humidity: 55 % Static pressure: 102.2 kPa

Certificate of Calibration

Customer

Name : Health & Envitech Co.,Ltd.
Address : 6 Ngamwongwan Road, Soi 5, Bang Khen, Mueang Nonthaburi,
Nonthaburi 11000

Certificate No : 22-ACT-181

Request No : Req-2022-0522

Unit Under Calibration Details

Measurement item : Acoustic Calibrator Class : 2
Manufacturer : CASELLA Range : 114 dB / 1000 Hz
Model : CEL-110/2 Instrument Status : Used
Serial Number : 067846
ID : -

Calibration Environment and Details

Temperature : (23 ±2 °C)
Humidity : (50 ± 20 %RH)
Barometric Pressure : (1013 ±10.0 hPa)
Received Date : 7 March 2022
Calibration Date : 11 March 2022
Location of Calibration : LAB 1 Acoustic
Calibration Procedure : In-house method CP-ACT-02 based on IEC 60942:2017 Electroacoustics - Sound calibrators

Reference Standard	Model	Serial Number	Traceable	Due Calibration
Sound Calibrator	AC-300	AC-300001087	EEI	25 May 2022
THD Multimeter	2015	1047765	NIMT	2 February 2023

Traceability : This certificate provides traceability of measurement to recognized national standard, and to the realization of the international System of Units (SI).

Note

The reported uncertainty is based on standard uncertainty multiplied by the Coverage Factor k=2, providing a level of confidence approximately 95 %.

Calibrated By :

N

Service Calibration Engineer

Approved By :

Calibration Engineer Supervisor

Issue Date :

11 March 2022

Certificate No : 22-ACT-181

Request No : Req-2022-0522

Sound pressure level

Calibration Results : Without Adjustment

Calibration Range (dB)	Without Adjustment (dB)		Adjustment (dB)		Uncertainty (± dB)	Acceptance limit Class 2 (± dB)
	Measured	Error	Measured	Error		
114 dB / 1000 Hz	113.99	-0.01	-	-	0.11	0.40

Frequency of Sound pressure level

Calibration Range (Hz)	Without Adjustment		Adjustment		Uncertainty (± %)	Acceptance limit Class 2 (± %)
	Measured (Hz)	Error (%)	Measured (Hz)	Error (%)		
114 dB / 1000 Hz	1000.00	0.00	-	-	0.10	1.7

Total Harmonic Distortion plus Noise of Sound pressure level (THD+N %)

Calibration Range (Hz)	Without Adjustment	Adjustment	Uncertainty (± %)	Acceptance limit Class 2 (± %)
	Measured (%)	Measured (%)		
114 dB / 1000 Hz	2.21	-	0.40	3.0

Note :

- Acceptance limit was IEC60942:2017 Class 1
- The calibration results exclude the calibrator pressure correction
- The calibration results exclude the microphone volume correction

End of Calibration



SCARLET | TECH

Certificate of Calibrator

for ST-120 Sound Calibrator

No. 20210923J169

Name of Product Sound Calibrator

Type ST-120

Serial Number ST120C0239E

Specification Class 1

Date 2022/03/15

Tested by



1. Outside : OK
2. Sound Pressure Level : 94.02 dB; 114.06 dB
3. Frequency : 999.30 Hz
4. Distortion : 1.12 %; 1.19 %

Environment conditions :

Air temperature : 26 °C
Relative humidity : 65 %
Static pressure : 100.5 kPa

Scarlet Tech Co., Ltd.

4F-3, No. 347, HePing E Rd, 2nd Sec, DaAn District, Taipei City 106, Taiwan
E-mail: info@scarlet.com.tw www.scarlet-tech.com

CERTIFICATE OF CALIBRATION

NO. 20221215040

Name of Product:	Sound Level Meter
Model:	ST-11D
Serial Number:	820371
Specification:	Class 1
Conclusion:	Pass
Date of calibration:	2022-12-15
Due Date:	2023-12-14

Calibrated by: 

- I. This report certifies that all calibration equipment used in the test is traceable with the internal ISO9001 procedures and meets all specification given in the Manual(s) or respectively surpass then, and applies only to the unit identified above.
- II. This certificate is produced with advanced equipment & procedures which permit comprehensive quality assurance verification of all data supplied herein.
- III. This certificate of calibration shall not be reproduced except in full, without written permission of the Scarlet Tech Co Ltd Taiwan.

1. Preliminary inspection: OK

2. Type & serial No. of Microphone: AWA14425-54875

4. Measuring up limit: 140 dBA

3. Adjustments to indicated sound levels:

5. Frequency weightings (Acoustic signal tests for Z weighting, other electric signal tests.)

Type of Calibrator B&K 4231

Sound Pressure Level 94.0 dB

Equivalent Free-field Sound Level (reference environment conditions) 93.8 dB

Nominal frequency /Hz	Frequency weighting / dB			Nominal frequency /Hz	Frequency weighting / dB		
	A	C	Z		A	C	Z
10	-71.0	-14.6	-0.2	1000	0.0	0.0	-0.1
20	-50.3	-6.1	-0.4	2000	0.1	0.0	0.0
31.5	-39.5	-3.0	-0.2	4000	1.3	-0.1	0.0
63	-26.2	-0.8	-0.1	8000	1.2	-0.7	0.0
125	-16.1	-0.2	0.0	12500	-5.6	-7.8	0.0
250	-8.6	0.0	0.0	16000	-11.7	-13.7	0.1
500	-3.2	0.0	0.0	20000	-23.8	-25.9	-0.6

6. Self-generated noise

Microphone replaced by electrical input signal device

8.1 dB(A)	8.7 dB(C)	13.4 dB(Z)
-----------	-----------	------------

7. F&S Weighting

Rate of the F weighting decrease (dB/s)	35.2
Rate of the S weighting decrease (dB/s)	4.3
Deviation of F&S	0.0

8. Level Linearity (A-weighting at frequency 1 kHz)

Reference sound level 90.0 dB

Max error at 10dB steps upper reference sound level -0.1 dB

Max error at 1dB steps within 5dB of the upper limit linear operating range 0.0 dB

Max error at 10dB steps below reference sound level 0.1 dB

Max error at 1dB steps within 5dB upper the lower limit linear operating range 0.1 dB

9. Tone burst response (A Weighting) :

Single Toneburst duration /ms	Toneburst response /dB			
	L _A F _{max} -L _A	L _A S _{max} -L _A	L _A E-L _A	L _A eqT-L _A
500	0.0	-4.0	-2.9	-7.0
200	-1.0	-7.4	-6.9	-7.0
50	-18.0	-26.9	-26.9	-7.0
10	-27.2	/	-36.0	-7.0

10. Peak C sound level (500Hz) :

Cycle	One cycle	nominal value	Positive half	nominal value	Negative half	nominal value
LC _{peak} -LC(dB)	3.5	3.5	2.3	2.4	2.3	2.4

11. Overload indication: Pass

12. Statistical analysis function

Sweep signal maximum indicated sound level: 112.8 dB

Sweep amplitude: 40 dB

Scan cycle time: 60 S; Measurement period: 180 S.

Items	Measured value/dB	Theoretical calculated value/dB	Error/dB
L _{Aeq,T}	103.2	103.2	0.0
L ₅	110.8	110.8	0.0
L ₁₀	108.8	108.8	0.0
L ₅₀	92.9	92.8	0.1
L ₉₀	76.9	76.8	0.1
L ₉₅	75.0	74.9	0.1

Uncertainty of measurement results: 0.4 dB (k=2)

Environment conditions:

Air temperature: 20 °C

Relative humidity: 60 %

Static pressure: 101.8 kPa

References:

IEC 61672-3 Sound Level Meters Part 3: Periodic tests

CERTIFICATE OF CALIBRATION

NO. 20221215041

Name of Product:	Sound Level Meter
Model:	ST-11D
Serial Number:	820372
Specification:	Class 1
Conclusion:	Pass
Date of calibration:	2022-12-15
Due Date:	2023-12-14

Calibrated by: 

- I. This report certifies that all calibration equipment used in the test is traceable with the internal ISO9001 procedures and meets all specification given in the Manual(s) or respectively surpass then, and applies only to the unit identified above.
- II. This certificate is produced with advanced equipment & procedures which permit comprehensive quality assurance verification of all data supplied herein.
- III. This certificate of calibration shall not be reproduced except in full, without written permission of the Scarlet Tech Co Ltd Taiwan.

1. Preliminary inspection: OK

2. Type & serial No. of Microphone: AWA14425-52842

4. Measuring up limit: 140 dBA

3. Adjustments to indicated sound levels:

5. Frequency weightings (Acoustic signal tests for Z weighting, other electric signal tests.)

Type of Calibrator B&K 4231

Sound Pressure Level 94.0 dB

Equivalent Free-field Sound Level (reference environment conditions) 93.8 dB

Nominal frequency /Hz	Frequency weighting / dB			Nominal frequency /Hz	Frequency weighting / dB		
	A	C	Z		A	C	Z
10	-71.1	-14.6	-0.2	1000	0.0	0.0	-0.1
20	-50.3	-6.1	-0.4	2000	0.1	0.0	0.0
31.5	-39.5	-3.0	-0.2	4000	1.3	-0.1	0.0
63	-26.2	-0.8	-0.1	8000	1.2	-0.7	0.0
125	-16.2	-0.2	0.0	12500	-5.8	-7.8	0.0
250	-8.6	0.0	0.0	16000	-11.7	-13.6	0.1
500	-3.2	0.0	0.0	20000	-23.8	-25.8	-0.6

6. Self-generated noise

Microphone replaced by electrical input signal device

9.6 dB(A)	10.4 dB(C)	14.5 dB(Z)
-----------	------------	------------

7. F&S Weighting

Rate of the F weighting decrease (dB/s)	35.2
Rate of the S weighting decrease (dB/s)	4.2
Deviation of F&S	0.0

8. Level Linearity (A-weighting at frequency 1 kHz)

Reference sound level 90.0 dB

Max error at 10dB steps upper reference sound level -0.1 dB

Max error at 1dB steps within 5dB of the upper limit linear operating range 0.0 dB

Max error at 10dB steps below reference sound level 0.1 dB

Max error at 1dB steps within 5dB upper the lower limit linear operating range 0.1 dB

9. Tone burst response (A Weighting) :

Single Toneburst duration /ms	Toneburst response /dB			
	L _A F _{max} -L _A	L _A S _{max} -L _A	L _{AE} -L _A	L _{AeqT} -L _A
500	0.0	-4.0	-2.9	-7.0
200	-1.0	-7.4	-6.9	-7.0
50	-18.0	-26.9	-26.9	-7.0
10	-27.1	/	-36.0	-7.0

10. Peak C sound level (500Hz) :

Cycle	One cycle	nominal value	Positive half	nominal value	Negative half	nominal value
LC _{peak} -LC(dB)	3.4	3.5	2.3	2.4	2.3	2.4

11. Overload indication: Pass

12. Statistical analysis function

Sweep signal maximum indicated sound level: 112.8 dB

Sweep amplitude: 40 dB

Scan cycle time: 60 S; Measurement period: 180 S.

Items	Measured value/dB	Theoretical calculated value/dB	Error/dB
L _{Aeq,T}	103.2	103.2	0.0
L ₅	110.8	110.8	0.0
L ₁₀	108.8	108.8	0.0
L ₅₀	92.9	92.8	0.1
L ₉₀	76.9	76.8	0.1
L ₉₅	75.0	74.9	0.1

Uncertainty of measurement results: 0.4 dB (k=2)

Environment conditions:

Air temperature: 20 °C

Relative humidity: 60 %

Static pressure: 101.8 kPa

References:

IEC 61672-3 Sound Level Meters Part 3: Periodic tests

CERTIFICATE OF CALIBRATION

NO. 20221215043

Name of Product:	Sound Level Meter
Model:	ST-11D
Serial Number:	820376
Specification:	Class 1
Conclusion:	Pass
Date of calibration:	2022-12-15
Due Date:	2023-12-14

Calibrated by: 

- I. This report certifies that all calibration equipment used in the test is traceable with the internal ISO9001 procedures and meets all specification given in the Manual(s) or respectively surpass then, and applies only to the unit identified above.
- II. This certificate is produced with advanced equipment & procedures which permit comprehensive quality assurance verification of all data supplied herein.
- III. This certificate of calibration shall not be reproduced except in full, without written permission of the Scarlet Tech Co Ltd Taiwan.

1. Preliminary inspection: OK

2. Type & serial No. of Microphone: AWA14425-52146

4. Measuring up limit: 140 dBA

3. Adjustments to indicated sound levels:

5. Frequency weightings (Acoustic signal tests for Z weighting, other electric signal tests.)

Type of Calibrator B&K 4231

Sound Pressure Level 94.0 dB

Equivalent Free-field Sound Level (reference environment conditions) 93.8 dB

Nominal frequency /Hz	Frequency weighting / dB			Nominal frequency /Hz	Frequency weighting / dB		
	A	C	Z		A	C	Z
10	-71.1	-14.6	-0.1	1000	0.0	0.0	-0.1
20	-50.4	-6.2	-0.3	2000	0.0	0.0	-0.1
31.5	-39.4	-3.0	-0.3	4000	1.3	-0.2	-0.1
63	-26.2	-0.8	-0.1	8000	1.1	-0.7	-0.1
125	-16.2	-0.2	-0.1	12500	-5.8	-7.8	0.0
250	-8.7	0.0	-0.1	16000	-11.7	-13.2	0.1
500	-3.2	0.0	-0.1	20000	-23.5	-25.8	-0.6

6. Self-generated noise

Microphone replaced by electrical input signal device

9.5 dB(A)	10.1 dB(C)	14.6 dB(Z)
-----------	------------	------------

7. F&S Weighting

Rate of the F weighting decrease (dB/s)	35.2
Rate of the S weighting decrease (dB/s)	4.2
Deviation of F&S	0.0

8. Level Linearity (A-weighting at frequency 1 kHz)

Reference sound level 90.0 dB

Max error at 10dB steps upper reference sound level -0.1 dB

Max error at 1dB steps within 5dB of the upper limit linear operating range 0.0 dB

Max error at 10dB steps below reference sound level 0.1 dB

Max error at 1dB steps within 5dB upper the lower limit linear operating range 0.1 dB

9. Tone burst response (A Weighting) :

Single Toneburst duration /ms	Toneburst response /dB			
	L _A F _{max} -L _A	L _A S _{max} -L _A	L _{AE} -L _A	L _{AeqT} -L _A
500	0.0	-4.0	-2.9	-7.0
200	-1.0	-7.4	-6.9	-7.0
50	-18.0	-26.9	-26.9	-7.0
10	-27.2	/	-36.0	-7.0

10. Peak C sound level (500Hz) :

Cycle	One cycle	nominal value	Positive half	nominal value	Negative half	nominal value
LC _{peak} -LC(dB)	3.5	3.5	2.3	2.4	2.3	2.4

11. Overload indication: Pass

12. Statistical analysis function

Sweep signal maximum indicated sound level: 112.8 dB

Sweep amplitude: 40 dB

Scan cycle time: 60 S; Measurement period: 180 S.

Items	Measured value/dB	Theoretical calculated value/dB	Error/dB
L _{Aeq,T}	103.2	103.2	0.0
L ₅	110.8	110.8	0.0
L ₁₀	108.8	108.8	0.0
L ₅₀	92.9	92.8	0.1
L ₉₀	76.9	76.8	0.1
L ₉₅	75.0	74.9	0.1

Uncertainty of measurement results: 0.4 dB (k=2)

Environment conditions:

Air temperature: 20 °C

Relative humidity: 60 %

Static pressure: 101.8 kPa

References:

IEC 61672-3 Sound Level Meters Part 3: Periodic tests

CERTIFICATE OF CALIBRATION

NO. 20221215044

Name of Product:	Sound Level Meter
Model:	ST-11D
Serial Number:	820377
Specification:	Class 1
Conclusion:	Pass
Date of calibration:	2022-12-15
Due Date:	2023-12-14

Calibrated by: 

- I. This report certifies that all calibration equipment used in the test is traceable with the internal ISO9001 procedures and meets all specification given in the Manual(s) or respectively surpass then, and applies only to the unit identified above.
- II. This certificate is produced with advanced equipment & procedures which permit comprehensive quality assurance verification of all data supplied herein.
- III. This certificate of calibration shall not be reproduced except in full, without written permission of the Scarlet Tech Co Ltd Taiwan.

1. Preliminary inspection: OK

2. Type & serial No. of Microphone: AWA14425-50891

4. Measuring up limit: 140 dBA

3. Adjustments to indicated sound levels:

5. Frequency weightings (Acoustic signal tests for Z weighting, other electric signal tests.)

Type of Calibrator B&K 4231

Sound Pressure Level 94.0 dB

Equivalent Free-field Sound Level (reference environment conditions) 93.8 dB

Nominal frequency /Hz	Frequency weighting / dB			Nominal frequency /Hz	Frequency weighting / dB		
	A	C	Z		A	C	Z
10	-71.1	-14.6	-0.1	1000	0.0	0.0	-0.1
20	-50.3	-6.1	-0.2	2000	0.1	0.1	0.0
31.5	-39.3	-2.9	0.0	4000	1.4	-0.1	0.0
63	-26.1	-0.8	0.0	8000	1.2	-0.7	0.0
125	-16.1	-0.1	0.0	12500	-5.8	-7.8	0.0
250	-8.6	0.1	0.0	16000	-11.3	-13.6	0.0
500	-3.1	0.1	0.0	20000	-23.5	-25.8	-0.6

6. Self-generated noise

Microphone replaced by electrical input signal device

7.3 dB(A)	7.8 dB(C)	14.8 dB(Z)
-----------	-----------	------------

7. F&S Weighting

Rate of the F weighting decrease (dB/s)	35.2
Rate of the S weighting decrease (dB/s)	4.4
Deviation of F&S	-0.1

8. Level Linearity (A-weighting at frequency 1 kHz)

Reference sound level 90.0 dB

Max error at 10dB steps upper reference sound level -0.1 dB

Max error at 1dB steps within 5dB of the upper limit linear operating range 0.0 dB

Max error at 10dB steps below reference sound level 0.1 dB

Max error at 1dB steps within 5dB upper the lower limit linear operating range 0.1 dB

9. Tone burst response (A Weighting) :

Single Toneburst duration /ms	Toneburst response /dB			
	L _{AFmax} -L _A	L _{ASmax} -L _A	L _{AE} -L _A	L _{AeqT} -L _A
500	0.0	-4.0	-2.9	-7.0
200	-1.0	-7.4	-6.9	-7.0
50	-18.1	-26.9	-26.9	-7.0
10	-27.2	/	-36.0	-7.0

10. Peak C sound level (500Hz) :

Cycle	One cycle	nominal value	Positive half	nominal value	Negative half	nominal value
LC _{peak} -LC(dB)	3.5	3.5	2.4	2.4	2.3	2.4

11. Overload indication: Pass

12. Statistical analysis function

Sweep signal maximum indicated sound level: 112.8 dB

Sweep amplitude: 40 dB

Scan cycle time: 60 S; Measurement period: 180 S.

Items	Measured value/dB	Theoretical calculated value/dB	Error/dB
L _{Aeq,T}	103.2	103.2	0.0
L ₅	110.8	110.8	0.0
L ₁₀	108.8	108.8	0.0
L ₅₀	92.9	92.8	0.1
L ₉₀	76.9	76.8	0.1
L ₉₅	75.0	74.9	0.1

Uncertainty of measurement results: 0.4 dB (k=2)

Environment conditions:

Air temperature: 20 °C

Relative humidity: 60 %

Static pressure: 101.8 kPa

References:

IEC 61672-3 Sound Level Meters Part 3: Periodic tests

CERTIFICATE OF CALIBRATION

NO. 20221215045

Name of Product:	Sound Level Meter
Model:	ST-11D
Serial Number:	820378
Specification:	Class 1
Conclusion:	Pass
Date of calibration:	2022-12-15
Due Date:	2023-12-14

Calibrated by: 

- I. This report certifies that all calibration equipment used in the test is traceable with the internal ISO9001 procedures and meets all specification given in the Manual(s) or respectively surpass then, and applies only to the unit identified above.
- II. This certificate is produced with advanced equipment & procedures which permit comprehensive quality assurance verification of all data supplied herein.
- III. This certificate of calibration shall not be reproduced except in full, without written permission of the Scarlet Tech Co Ltd Taiwan.

1. Preliminary inspection: OK

2. Type & serial No. of Microphone: AWA14425-52493

4. Measuring up limit: 140 dBA

3. Adjustments to indicated sound levels:

5. Frequency weightings (Acoustic signal tests for Z weighting, other electric signal tests.)

Type of Calibrator B&K 4231

Sound Pressure Level 94.0 dB

Equivalent Free-field Sound Level (reference environment conditions) 93.8 dB

Nominal frequency /Hz	Frequency weighting / dB			Nominal frequency /Hz	Frequency weighting / dB		
	A	C	Z		A	C	Z
10	-71.1	-14.5	-0.1	1000	0.0	0.0	-0.1
20	-50.3	-6.2	-0.3	2000	0.0	0.0	-0.1
31.5	-39.4	-3.0	-0.3	4000	1.3	-0.2	-0.1
63	-26.2	-0.9	-0.1	8000	1.1	-0.7	-0.1
125	-16.2	-0.2	-0.1	12500	-5.9	-7.8	0.0
250	-8.6	0.0	-0.1	16000	-11.6	-13.7	0.1
500	-3.2	0.0	-0.1	20000	-23.8	-25.8	-0.6

6. Self-generated noise

Microphone replaced by electrical input signal device

9.1 dB(A)	10.7 dB(C)	15.0 dB(Z)
-----------	------------	------------

7. F&S Weighting

Rate of the F weighting decrease (dB/s)	35.2
Rate of the S weighting decrease (dB/s)	4.4
Deviation of F&S	0.0

8. Level Linearity (A-weighting at frequency 1 kHz)

Reference sound level 90.0 dB

Max error at 10dB steps upper reference sound level -0.1 dB

Max error at 1dB steps within 5dB of the upper limit linear operating range 0.0 dB

Max error at 10dB steps below reference sound level 0.1 dB

Max error at 1dB steps within 5dB upper the lower limit linear operating range 0.1 dB

9. Tone burst response (A Weighting) :

Single Toneburst duration /ms	Toneburst response /dB			
	L _A F _{max} -L _A	L _A S _{max} -L _A	L _{AE} -L _A	L _{AeqT} -L _A
500	0.0	-4.0	-2.9	-7.0
200	-1.0	-7.4	-6.9	-7.0
50	-18.1	-26.9	-26.9	-7.0
10	-27.2	/	-36.0	-7.0

10. Peak C sound level (500Hz) :

Cycle	One cycle	nominal value	Positive half	nominal value	Negative half	nominal value
LC _{peak} -LC(dB)	3.5	3.5	2.4	2.4	2.3	2.4

11. Overload indication: Pass

12. Statistical analysis function

Sweep signal maximum indicated sound level: 112.8 dB

Sweep amplitude: 40 dB

Scan cycle time: 60 S; Measurement period: 180 S.

Items	Measured value/dB	Theoretical calculated value/dB	Error/dB
L _{Aeq,T}	103.2	103.2	0.0
L ₅	110.8	110.8	0.0
L ₁₀	108.8	108.8	0.0
L ₅₀	92.9	92.8	0.1
L ₉₀	76.9	76.8	0.1
L ₉₅	75.0	74.9	0.1

Uncertainty of measurement results: 0.4 dB (k=2)

Environment conditions:

Air temperature: 20 °C

Relative humidity: 60 %

Static pressure: 101.8 kPa

References:

IEC 61672-3 Sound Level Meters Part 3: Periodic tests

CERTIFICATE OF CALIBRATION

NO. 20221215046

Name of Product:	Sound Level Meter
Model:	ST-11D
Serial Number:	820379
Specification:	Class 1
Conclusion:	Pass
Date of calibration:	2022-12-15
Due Date:	2023-12-14

Calibrated by: 

- I. This report certifies that all calibration equipment used in the test is traceable with the internal ISO9001 procedures and meets all specification given in the Manual(s) or respectively surpass then, and applies only to the unit identified above.
- II. This certificate is produced with advanced equipment & procedures which permit comprehensive quality assurance verification of all data supplied herein.
- III. This certificate of calibration shall not be reproduced except in full, without written permission of the Scarlet Tech Co Ltd Taiwan.

1. Preliminary inspection: OK

2. Type & serial No. of Microphone: AWA14425-51126

4. Measuring up limit: 140 dBA

3. Adjustments to indicated sound levels:

5. Frequency weightings (Acoustic signal tests for Z weighting, other electric signal tests.)

Type of Calibrator B&K 4231

Sound Pressure Level 94.0 dB

Equivalent Free-field Sound Level (reference environment conditions) 93.8 dB

Nominal frequency /Hz	Frequency weighting / dB			Nominal frequency /Hz	Frequency weighting / dB		
	A	C	Z		A	C	Z
10	-71.1	-14.5	-0.1	1000	0.0	0.0	-0.1
20	-50.3	-6.1	-0.3	2000	0.1	0.0	0.0
31.5	-39.4	-2.9	0.0	4000	1.3	-0.1	0.0
63	-26.1	-0.8	-0.1	8000	1.2	-0.7	0.0
125	-16.1	-0.2	0.0	12500	-5.8	-7.8	0.0
250	-8.6	0.0	0.0	16000	-11.3	-13.6	0.1
500	-3.2	0.1	0.0	20000	-23.2	-25.8	-0.6

6. Self-generated noise

Microphone replaced by electrical input signal device

9.6 dB(A)	10.4 dB(C)	15.7 dB(Z)
-----------	------------	------------

7. F&S Weighting

Rate of the F weighting decrease (dB/s)	35.2
Rate of the S weighting decrease (dB/s)	4.4
Deviation of F&S	-0.1

8. Level Linearity (A-weighting at frequency 1 kHz)

Reference sound level 90.0 dB

Max error at 10dB steps upper reference sound level -0.2 dB

Max error at 1dB steps within 5dB of the upper limit linear operating range 0.0 dB

Max error at 10dB steps below reference sound level 0.1 dB

Max error at 1dB steps within 5dB upper the lower limit linear operating range 0.1 dB

9. Tone burst response (A Weighting) :

Single Toneburst duration /ms	Toneburst response /dB			
	L _A F _{max} -L _A	L _A S _{max} -L _A	L _A E-L _A	L _A eqT-L _A
500	0.0	-4.0	-2.9	-7.0
200	-1.0	-7.4	-6.9	-7.0
50	-18.2	-26.9	-26.9	-7.0
10	-27.2	/	-36.0	-7.0

10. Peak C sound level (500Hz) :

Cycle	One cycle	nominal value	Positive half	nominal value	Negative half	nominal value
LC _{peak} -LC(dB)	3.4	3.5	2.4	2.4	2.3	2.4

11. Overload indication: Pass

12. Statistical analysis function

Sweep signal maximum indicated sound level: 112.8 dB

Sweep amplitude: 40 dB

Scan cycle time: 60 S; Measurement period: 180 S.

Items	Measured value/dB	Theoretical calculated value/dB	Error/dB
L _{Aeq,T}	103.2	103.2	0.0
L ₅	110.8	110.8	0.0
L ₁₀	108.8	108.8	0.0
L ₅₀	92.9	92.8	0.1
L ₉₀	76.9	76.8	0.1
L ₉₅	75.0	74.9	0.1

Uncertainty of measurement results: 0.4 dB (k=2)

Environment conditions:

Air temperature: 20 °C

Relative humidity: 60 %

Static pressure: 101.8 kPa

References:

IEC 61672-3 Sound Level Meters Part 3: Periodic tests



CERTIFICATE OF CALIBRATION

NO. 20221215047

Name of Product:	Sound Level Meter
Model:	ST-11D
Serial Number:	820380
Specification:	Class 1
Conclusion:	Pass
Date of calibration:	2022-12-15
Due Date:	2023-12-14

Calibrated by: 

- I. This report certifies that all calibration equipment used in the test is traceable with the internal ISO9001 procedures and meets all specification given in the Manual(s) or respectively surpass then, and applies only to the unit identified above.
- II. This certificate is produced with advanced equipment & procedures which permit comprehensive quality assurance verification of all data supplied herein.
- III. This certificate of calibration shall not be reproduced except in full, without written permission of the Scarlet Tech Co Ltd Taiwan.

1. Preliminary inspection: OK

2. Type & serial No. of Microphone: AWA14425-49249

4. Measuring up limit: 140 dBA

3. Adjustments to indicated sound levels:

5. Frequency weightings (Acoustic signal tests for Z weighting, other electric signal tests.)

Type of Calibrator B&K 4231

Sound Pressure Level 94.0 dB

Equivalent Free-field Sound Level (reference environment conditions) 93.8 dB

Nominal frequency /Hz	Frequency weighting / dB			Nominal frequency /Hz	Frequency weighting / dB		
	A	C	Z		A	C	Z
10	-71.1	-14.5	-0.1	1000	0.0	0.0	-0.1
20	-56.0	-8.2	-0.3	2000	0.1	0.0	0.0
31.5	-39.4	-2.9	0.0	4000	1.3	-0.1	0.0
63	-26.1	-0.8	-0.1	8000	1.2	-0.8	0.0
125	-16.1	-0.2	0.0	12500	-5.8	-7.8	0.0
250	-8.6	0.1	0.0	16000	-11.7	-13.7	0.1
500	-3.2	0.1	0.0	20000	-23.8	-25.8	-0.6

6. Self-generated noise

Microphone replaced by electrical input signal device

10.3 dB(A)	11.3 dB(C)	16.2 dB(Z)
------------	------------	------------

7. F&S Weighting

Rate of the F weighting decrease (dB/s)	35.2
Rate of the S weighting decrease (dB/s)	4.4
Deviation of F&S	-0.1

8. Level Linearity (A-weighting at frequency 1 kHz)

Reference sound level 90.0 dB

Max error at 10dB steps upper reference sound level -0.1 dB

Max error at 1dB steps within 5dB of the upper limit linear operating range 0.0 dB

Max error at 10dB steps below reference sound level 0.1 dB

Max error at 1dB steps within 5dB upper the lower limit linear operating range 0.1 dB

9. Tone burst response (A Weighting) :

Single Toneburst duration /ms	Toneburst response /dB			
	L _A F _{max} -L _A	L _A S _{max} -L _A	L _{AE} -L _A	L _{AeqT} -L _A
500	0.0	-4.0	-2.9	-7.0
200	-1.0	-7.4	-6.9	-7.0
50	-18.2	-26.9	-26.9	-7.0
10	-27.1	/	-36.0	-7.0

10. Peak C sound level (500Hz) :

Cycle	One cycle	nominal value	Positive half	nominal value	Negative half	nominal value
LC _{peak} -LC(dB)	3.4	3.5	2.4	2.4	2.3	2.4

11. Overload indication: Pass

12. Statistical analysis function

Sweep signal maximum indicated sound level: 112.8 dB

Sweep amplitude: 40 dB

Scan cycle time: 60 S; Measurement period: 180 S.

Items	Measured value/dB	Theoretical calculated value/dB	Error/dB
L _{Aeq,T}	103.2	103.2	0.0
L ₅	110.8	110.8	0.0
L ₁₀	108.8	108.8	0.0
L ₅₀	92.9	92.8	0.1
L ₉₀	76.9	76.8	0.1
L ₉₅	75.0	74.9	0.1

Uncertainty of measurement results: 0.4 dB (k=2)

Environment conditions:

Air temperature: 20 °C

Relative humidity: 60 %

Static pressure: 101.8 kPa

References:

IEC 61672-3 Sound Level Meters Part 3: Periodic tests

The Result of Calibration

Date of Issue 01 November 2022

Page : 2 of 2

Standard Ultrasonic Anemometer m/sec	HOOK GAGE NO 1425			TESTED ANEMOMETER			
	Pressure inches	Vacuum inches	Pressure hPa	Pressure hPa	Correction hPa	Velocity m/sec	Correction m/sec
1.00	-	-	-	-	-	0.9	0.10
3.02	-	-	-	-	-	2.9	0.12
5.04	-	-	-	-	-	4.8	0.24
7.03	-	-	-	-	-	6.8	0.23
9.01	-	-	-	-	-	8.7	0.31
11.03	-	-	-	-	-	10.7	0.33
13.01	-	-	-	-	-	12.5	0.51
15.03	-	-	-	-	-	14.1	0.93
17.05	-	-	-	-	-	16.4	0.65
20.02	-	-	-	-	-	19.1	0.92

Wind Aloft Plotting Board. US. DEPARTMENT OF COMMERCE WEATHER BUREAU	
WIND DIRECTION	TESTED WIND DIRECTION
0	0
90	90
180	180
270	270

Calibrated by :



Mr.



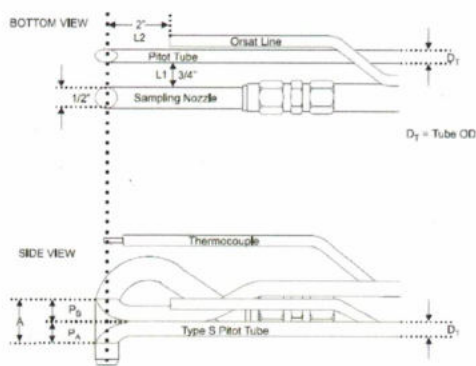
Sampling Probe and Pitot Validation

Samplig System Equipment Information

Probe Sheat	Apex 1 in. , 4 ft.
Probe Number	W1909261
Pitot tube Number	A8895
Pitot tube Type	S Type 3/8 Inc.
Validation method	Standard Probe 1 in. and 1/2 in. Sampling Nozzle

Valibration Conditions and Equipment

Digital Calipers	CD-15APX
Reference No.	A22070181
Digital Inclinator	BASELINE
Reference No.	FEI 12-1057
Temperatute	25.0 °C±3
Barometric Pressure	758 mm Hg



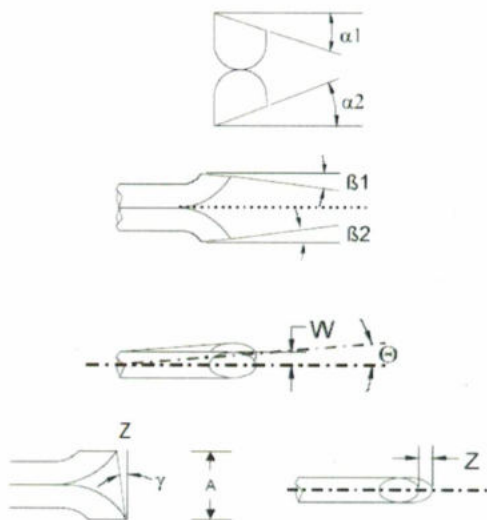
Sampling Probe Validation with Tune up

☒ Measure and Alinment with 1/2" Sampling Nozzle(12.7 mm)

Measured	Standard Range
$L_1 = 2.13 \text{ cm.}$	(1.905 cm. or 3/4 in.)
$L_2 = 4.99 \text{ cm.}$	(5.08 cm. or 2.0 in.)
$D_T = 0.957 \text{ cm.}$	(3/8 in.)
$A = 2.26 \text{ cm.}$	($2.1 D_T \leq A \leq 3 D_T$)
$A/2 D_T = 1.178 \text{ cm.}$	($1.05 P_A / D_T \leq A \leq 1.5$)

Pitot Tube Validations and Engles measurement Result

☒ : Measure Result after Maintanance and Adjustable



P _B Size	Standard Range
$\alpha_1 = -0.20^\circ$	$\leq 10^\circ$
$\beta_1 = 0.60^\circ$	$\leq 5^\circ$
P _A Size	
$\alpha_2 = 0.60^\circ$	$\leq 10^\circ$
$\beta_2 = 0.30^\circ$	$\leq 5^\circ$

Engles measurement	Calculated Result	Standard Range
$W = -5.50^\circ$	-0.220 cm.	$W < 0.08 \text{ cm (1/32 in.)}$
$Z = -4.00^\circ$	-0.158 cm.	$Z < 0.032 \text{ cm (1/8 in.)}$

Can be use 0.84 for Cp(s) if the type of face-opening misafgnment show above with not affect the base line value of Cp(s) Solong as standard range

Validation By: Pattansayan P.

Approved By: [Signature]

Date: 12 Jul 22



Console Sensor Audit QA Sheet

Meter Console Information (UUT)

Model #: XC-572-OV
Serial #: 1204012
Units: Metric

Calibration Conditions

Pbar (mm. Hg): 764.3
Humidity (%): 52.7
Amb. Temp. (°C): 24.7
Altitude (m): 1.8
Corrected Pbar (mm. Hg): 764.2

Reference Devices

TC Simulator Model: CC-VTR-SH
Reference #: 91109269
Barometer Model: 369307
Reference #: EBARODIALSPE01
Digital Pressure Calibrator Model: 718 30G
Reference #: 9543013

Audit Data

Reference Point	Reference Temp.	Thermocouple Probe Audit						Reference Point Status ¹
		Aux	Stack	Probe	Oven	Filter	Exit	
	°C	°C	°C	°C	°C	°C	°C	Pass/Fail
Ambient	24.7	25	24	25	25	24	24	PASS
Ice Water	0	1	0	0	0	0	0	PASS

Audit Data

Console Vacuum Audit			
Reference Point	Reference Vacuum	Console Vacuum	Reference Point Status ³
#	in. Hg	in. Hg	Pass/Fail
1	17.0	17.0	PASS

Calibrate By: Dattaraj P.

Approved By: [Signature]

Date: 12 Jul 22

Notes

¹For valid test results, the maximum difference between test and reference readings should be less than 5.4 °F (3 °C), for all thermocouples except for the stack thermocouple which should be less than 1.5% absolute temperature from the reference reading and the exit thermocouple which should be less than 2°F (1 °C) from the reference reading (EPA Method 2, Section 6.3 and EPA Method 5, Sections 6.1.1.7-6.1.1.8)

²For valid test results, the maximum difference between console and reference barometric pressure readings should be less than 0.1 in. Hg (2.5 mm Hg), (EPA Method 5, Section 6.1.2)

³For valid test results, the maximum difference between console and reference vacuum readings should be less than 0.5 in. Hg (12.5 mm Hg)

I certify that the above Thermocouple, Barometric, and Vacuum Sensors were calibrated and audited in accordance with US EPA Methods, CFR 40 Part 60.



Console Sensor Calibration Data Sheet

Console Information

Model #: XC-572-OV
Serial #: 1204012
Units: Metric
Type:
"English"

Calibration Conditions

Pbar (mm. Hg): 764.3
Humidity (%): 52.7
Tamb (°C): 24.6
Corr. Pbar (mm. Hg): 764.2

Reference Devices

TC Simulator Model: CC-VTR-SH
Reference #: 091109269
Barometer Model: 736930
Reference #: EBARODIALSPE01
Digital Pressure Calibrator Model: 718 30G
Reference #: 3891001

Pressure Gauge / Manometer Calibration Data

Console Vacuum Calibration			
Reference Point	Reference Vacuum	Console Vacuum	Reference Point Status ⁶
#	in. Hg	in. Hg	Pass/Fail
1	-5.0	-5.0	PASS
2	-15.0	-15.0	PASS
3	-20.0	-20.0	PASS

Reference Point ¹	ΔH_Manometer Calibration			Reference Point Status ²
	Reference Pressure	Positive (+) Pitot	Negative (-) Pitot	
#	mm H ₂ O	mm H ₂ O	mm H ₂ O	Pass/Fail
1	-200.000	0.0	-200.0	PASS
2	-150.000	0.0	-150.0	PASS
3	-100.000	0.0	-100.0	PASS
4	-80.000	0.0	-80.0	PASS
5	-50.000	0.0	-50.0	PASS
6	0.000	0.0	0.0	PASS
7	50.000	50.0	0.0	PASS
8	80.000	80.0	0.0	PASS
9	100.000	100.0	0.0	PASS
10	150.000	150.0	0.0	PASS
11	200.000	200.0	0.0	PASS
ΔH Overall Audit Status				PASS

Reference Point ¹	ΔP_Manometer Calibration			Reference Point Status ²
	Reference Pressure	Positive (+) Pitot	Negative (-) Pitot	
#	mm H ₂ O	mm H ₂ O	mm H ₂ O	Pass/Fail
1	-200.000	0.0	-200.0	PASS
2	-150.000	0.0	-150.0	PASS
3	-100.000	0.0	-100.0	PASS
4	-80.000	0.0	-80.0	PASS
5	-50.000	0.0	-50.0	PASS
6	0.000	0.0	0.0	PASS
7	50.000	50.0	0.0	PASS
8	80.000	80.0	0.0	PASS
9	100.000	100.0	0.0	PASS
10	150.000	150.0	0.0	PASS
11	200.000	200.0	0.0	PASS
ΔP Overall Audit Status				PASS

Calibrate By: Battaman P. Approved By: [Signature] Date: 12 Jul 22

Notes

¹ Suggested, minimum reference points are 10 (0, 100, 200, 300, 500, 700, 900, 1100, 1500, 1900 °F), can test for more.

² For valid test results, the maximum difference between temperature and reference readings should be less than ± 5.4 °F (± 3 °C), for all thermocouples except for the stack thermocouple which should be less than ± 1.5 % absolute temperature from the reference reading and the exit thermocouple which should be less than ± 2 °F (± 1 °C) from the reference reading (EPA Method 2, Section 6.3 and

³ Do not change this cell value, it is instead based on input from Cell H8 at the top of this sheet under "Calibration Conditions"

⁴ Absolute temperature difference and other formulas are calculated based on unit input from cell C8 at the top of this sheet under "Meter Console Information"

⁵ For valid test results, the maximum difference between console and reference barometric pressure readings should be less than ± 0.1 in. Hg (± 2.5 mm Hg), (EPA Method 5, Section 6.1.2)

⁶ For valid test results, the maximum difference between console and reference vacuum readings should be less than ± 0.5 in. Hg (± 12.5 mm Hg)

⁷ For valid test results, the maximum difference between console and reference vacuum readings should be less than ± 0.05 in. H₂O (± 1.25 mm H₂O), or 5% of full scale
I certify that the above Thermocouple Sensors were calibrated in accordance with US EPA Methods 2 and 5, CFR 40 Part 60.



Certificate of Calibration

Method 5 Console Sensor Calibration - Metric Units

Console Information

Model #: XC-572-OV
Serial #: 1204012
Units: Metric

Calibration Conditions

Pbar (mm. Hg): 764.3
Humidity (%): 52.7
Tamb (°C): 24.6
Elevation (m): 1.8
Corr. Pbar (mm. Hg): 764.2

Reference Devices

TC Calibrator Model: CC-VTR-SH
Reference #: 091109269
Barometer Model: 736930
Reference #: EBARODIALSPE01
Pressure Model: 718 30G
Reference #: 9543013

Temperature Display Calibration Data

Reference Point ¹	Reference Temp.	Test Thermocouple Calibrations						Reference Point Status ²
		Aux	Stack	Probe	Oven	Filter	Exit	
#	°C	°C	°C	°C	°C	°C	°C	Pass/Fail
1	-18	-17	-17	-17	-18	-17	-17	PASS
2	38	38	37	38	38	37	37	PASS
3	93	93	93	95	95	93	93	PASS
4	149	149	149	151	151	149	149	PASS
5	260	259	259	262	262	259	259	PASS
6	371	371	371	373	374	371	371	PASS
7	482	482	482	484	484	481	481	PASS
8	593	593	593	595	595	593	593	PASS
9	816	816	816	818	819	815	815	PASS
10	1038	1039	1036	1041	1041	1039	1039	PASS
								PASS
								Overall Audit Status

NIST Reference Thermocouple ID: 12702001

	Ref Point	Theoretical Temp.	DGM Thermocouple Sensor Reading	ΔT_{abs} ⁴
	#	°C	°C	°C
Ice Water	1	0.1	0	0.04%
Ambient ³	2	24.6	25	0.08%
Maximum ²				0.08%
Status				PASS

Internal temperature thermocouple is not audited to EPA standards, and should not be used as an official reference for ambient temperature.

Calibrate By:

Dattamayan P.

Approved By:

[Signature]

Date:

12 Jul 22

Notes

¹ Suggested, minimum reference points are 10 (0, 100, 200, 300, 500, 700, 900, 1100, 1500, 1900 °F), can test for more.

² For valid test results, the maximum difference between temperature and reference readings should be less than ± 5.4 °F (± 3 °C), for all thermocouples except for the stack thermocouple which should be less than $\pm 1.5\%$ absolute temperature from the reference reading and the exit thermocouple which should be less than ± 2 °F (± 1 °C) from the reference reading (EPA Method 2, Section 6.3 and EPA Method 5, Sections 6.1.1.7-6.1.1.8)

³ Do not change this cell value, it is instead based on input from Cell H8 at the top of this sheet under "Calibration Conditions"

⁴ Absolute temperature difference and other formulas are calculated based on unit input from cell C8 at the top of this sheet under "Meter Console Information"

⁵ For valid test results, the maximum difference between console and reference barometric pressure readings should be less than ± 0.1 in. Hg (± 2.5 mm Hg), (EPA Method 5, Section 6.1.2)

⁶ For valid test results, the maximum difference between console and reference vacuum readings should be less than ± 0.5 in. Hg (± 12.5 mm Hg)

⁷ For valid test results, the maximum difference between console and reference vacuum readings should be less than ± 0.05 in. H₂O (± 1.25 mm H₂O), or 5% of full scale



Certificate of Calibration

Method 5 Pre-Test Calibration - Liters (L)

UUT Meter Console Information

Model #:	XC-572-OV
Serial #:	1204012
DGM Model #:	G1.6
DGM Serial #:	2012-006454

Calibration Conditions

Bar. Pressure (mm Hg):	764.3
Ambient Temperature (°C):	24.1
Relative Humidity (%):	52.7
Altitude (m):	1.83
Bar. Pressure Corr. (mm Hg):	764.2

Factors/Conversions

Std. Temp. (K):	293.15
Std. Press. (mm Hg):	760
K ₁ (K/mm Hg):	0.3857

Reference Equipment

Calibration Meter Model:	DGMR-200H
Cal. Due Date:	03-Jun-23
Serial No.:	0000026
Gamma:	1.0000

UUT Meter (DGM)

Run Time (seconds)	Orifice, ΔH (mm H ₂ O)	Volume		Meter Temperature (°C)		Meter Pressure (in H ₂ O)	Volume (L)		Outlet Temperature (°C)	
		Initial (L)	Final (L)	Initial	Final		Initial	Final	Initial	Final
Θ	P _{m(g)}	V _m	V _{mf}	t _{mi}	t _{mf}	P _w	V _{wi}	V _{wf}	t _{wi}	t _{wf}
840.00	13.00	266956.4	267110.0	24.0	24.0	0.3	0.00	151.38	24.0	24.0
600.00	25.00	267110.0	267267.0	24.0	25.0	0.5	0.00	155.07	24.0	24.0
450.00	50.00	267267.0	267431.0	25.0	26.0	0.6	0.00	162.95	24.0	24.0
360.00	80.00	267431.0	267601.0	26.0	27.0	2.0	0.00	169.47	24.0	24.0
300.00	120.00	267601.0	267772.0	27.0	28.0	2.4	0.00	171.06	24.0	24.0

Reference Meter (WTM)

Reference Meter (WTM)		Volume (L)		Outlet Temperature (°C)	
Initial	Final	Initial	Final	Initial	Final
V _{wi}	V _{wf}	V _{wi}	V _{wf}	t _{wi}	t _{wf}
151.38	151.38	151.38	151.38	24.0	24.0
155.07	155.07	155.07	155.07	24.0	24.0
162.95	162.95	162.95	162.95	24.0	24.0
169.47	169.47	169.47	169.47	24.0	24.0
171.06	171.06	171.06	171.06	24.0	24.0

Standardized Data

Reference Meter (L)		UUT Meter (L)		Correction Factor		ΔH @ (mm H ₂ O)	
Std. Vol.	Std. Flow	Std. Vol.	Std. Flow	Value	Variance	ΔH @	Variance
V _{w(Std)}	Q _{w(Std)}	V _{m(Std)}	V _{w(Std)}	Y	ΔY	ΔH @	ΔΔH @
150.27	10.73	152.55	10.7	0.9851	-0.0104	50.6	2.971
154.01	15.40	155.85	15.4	0.9882	-0.0073	47.3	-0.345
161.87	21.58	162.64	21.6	0.9953	-0.0002	48.2	0.503
168.93	28.15	168.51	28.2	1.0025	0.0070	45.6	-2.087
170.67	34.13	169.58	34.1	1.0064	0.0109	46.6	-1.041
				= Y Avg.		= ΔH @ Avg.	
				0.9955		47.7	

Note: For Calibration Factor Y, the ratio of the reading of the calibration meter to the dry gas meter, acceptable tolerance of individual values from the average is +0.02.

Note: For ΔH_g, orifice pressure differential that equates to 0.0212m³/min at standard temperature and pressure, acceptable tolerance of individual values from the average is +0.2inches (5.1mm) H₂O.

Pass/Fail Judgment : **Pass**

Calibrate By : *Pattanasorn P*

Approved By :

Date: 12 Jul 22

The instruments listed and described on this certificate have been calibrated against standards traceable to the National Institute of Standards and Technology (NIST) and in reference to EPA Method 5, Section 10.3.1.

Nomenclature

- P_b - Barometric Pressure
- DGM - Dry Gas Meter
- K_1 - Constant based on standard temp and press
- (t) - Run time, in minutes
- P_m - ΔH (Meter Pressure, gauge)
- V_m - Volume collected by test meter, corrected for STP
- $Q_{m(std)}$ - Calculated flow rate of test meter
- K' - Critical orifice coefficient
- P_w - Measured pressure of reference meter
- t_w - Temperature measured in reference meter

Equations


$$V_{w(std)} = Y * K_1 \frac{V_w * (P_{bar} + \frac{P_{m(g)}}{13.6})}{T_w}$$

$$V_{m(std)} = \frac{K_1 V_m (P_{bar} + \frac{\Delta H}{13.6})}{T_m}$$

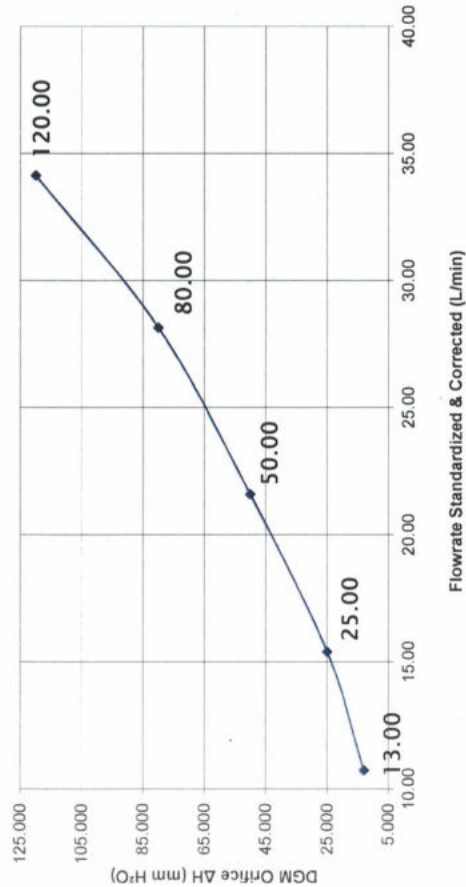
$$K_1 = \frac{T_{std}}{P_{std}} \quad Y = \frac{V_{cr(std)}}{V_{m(std)}} \quad Q_{w(std)} = \frac{V_{w(std)}}{t}$$

$$Metric \Delta H_0 = \frac{P_{m(g)} * 0.0011696 * (P_{bar} + \frac{P_{m(g)}}{13.6}) * (T_w * \Theta)^2}{T_m * (V_w * P_{bar})}$$

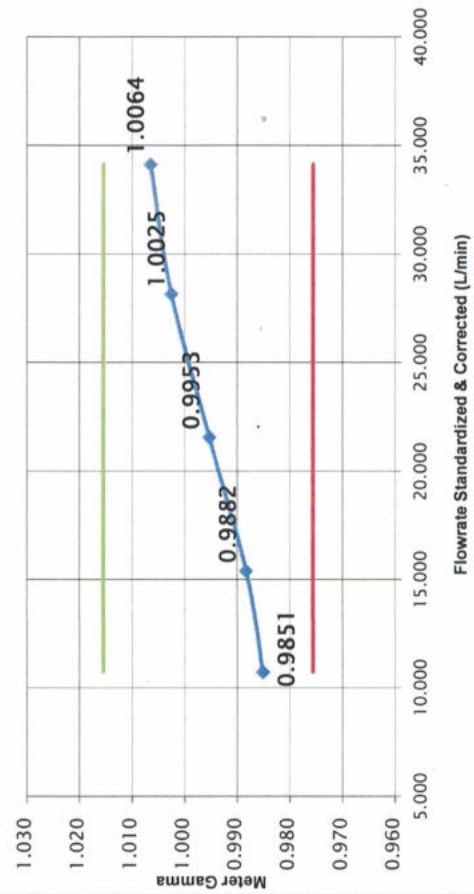
Calibration Train



Meter Pressure vs. Flowrate



Meter Gamma vs. Flowrate



ภาคผนวกที่ 8

เอกสารอ้างอิงกฎหมายที่เกี่ยวข้อง

ประกาศกระทรวงทรัพยากรธรรมชาติและสิ่งแวดล้อม

เรื่อง กำหนดมาตรฐานควบคุมการปล่อยทิ้งอากาศเสียจากโรงไฟฟ้าใหม่

โดยที่เป็นการสมควรปรับปรุงการกำหนดมาตรฐานควบคุมการปล่อยทิ้งอากาศเสียจากโรงไฟฟ้าให้มีความเหมาะสมกับการพัฒนาเทคโนโลยี และสถานการณ์มลพิษในปัจจุบัน

อาศัยอำนาจตามความในมาตรา ๕๕ แห่งพระราชบัญญัติส่งเสริมและรักษาคุณภาพสิ่งแวดล้อมแห่งชาติ พ.ศ. ๒๕๓๕ อันเป็นพระราชบัญญัติที่มีบทบัญญัติบางประการเกี่ยวกับการจำกัดสิทธิ และเสรีภาพของบุคคล ซึ่งมาตรา ๒๕ ประกอบกับมาตรา ๓๓ มาตรา ๓๔ มาตรา ๔๑ และมาตรา ๔๓ ของรัฐธรรมนูญแห่งราชอาณาจักรไทยบัญญัติให้กระทำได้โดยอาศัยอำนาจตามบทบัญญัติแห่งกฎหมาย รัฐมนตรีว่าการกระทรวงทรัพยากรธรรมชาติและสิ่งแวดล้อม โดยคำแนะนำของคณะกรรมการควบคุมมลพิษ และโดยความเห็นชอบของคณะกรรมการสิ่งแวดล้อมแห่งชาติ จึงออกประกาศไว้ ดังต่อไปนี้

ข้อ ๑ ในประกาศนี้

“โรงไฟฟ้าใหม่” หมายความว่า โรงงานผลิตพลังงานไฟฟ้าตามกฎหมายว่าด้วยโรงงานซึ่งใช้ถ่านหิน น้ำมัน ก๊าซธรรมชาติหรือเชื้อเพลิงชีวมวลเป็นเชื้อเพลิง ที่ได้รับอนุญาตให้ประกอบกิจการหลังจากวันที่ประกาศนี้มีผลใช้บังคับ

“เชื้อเพลิงชีวมวล” หมายความว่า เชื้อเพลิงที่ได้มาจากอินทรีย์สารหรือสิ่งมีชีวิต รวมทั้งผลผลิตจากการเกษตร การปศุสัตว์ และการทำป่าไม้ เช่น ไม้ฟืน เศษไม้ แกลบ ฟาง ชานอ้อย ต้นและใบอ้อย ใบปาล์ม กะลาปาล์ม ทะลายปาล์ม กะลามะพร้าว ใบมะพร้าว เศษพืช มูลสัตว์ ก๊าซชีวภาพ กากตะกอนหรือของเสียจากโรงงานแปรรูปผลิตภัณฑ์ทางการเกษตร เป็นต้น

“สถานะแห่ง” หมายความว่า สถานะที่ความชื้นของตัวอย่างอากาศเป็นศูนย์

ข้อ ๒ กำหนดมาตรฐานควบคุมการปล่อยทิ้งอากาศเสียจากโรงไฟฟ้าใหม่ และโรงไฟฟ้าตามกฎหมายว่าด้วยการส่งเสริมและรักษาคุณภาพสิ่งแวดล้อมแห่งชาติที่ได้รับใบอนุญาตประกอบกิจการโรงงานก่อนและในวันที่ประกาศนี้มีผลใช้บังคับเฉพาะส่วนที่ได้รับอนุญาตให้ขยายโรงงานไว้ดังต่อไปนี้

ชนิดของเชื้อเพลิง	ฝุ่นละออง (มิลลิกรัม ต่อลูกบาศก์เมตร)	ก๊าซซัลเฟอร์ ไดออกไซด์ (ส่วนในล้านส่วน)	ก๊าซออกไซด์ ของไนโตรเจน ซึ่งคำนวณผล ในรูปก๊าซไนโตรเจน ไดออกไซด์ (ส่วนในล้านส่วน)
๑. โรงไฟฟ้าที่ใช้ถ่านหินเป็นเชื้อเพลิง (๑) ที่มีกำลังการผลิตไฟฟ้า ไม่เกิน ๕๐ เมกะวัตต์	ไม่เกิน ๘๐	ไม่เกิน ๓๖๐	ไม่เกิน ๒๐๐
(๒) ที่มีกำลังการผลิตไฟฟ้า เกิน ๕๐ เมกะวัตต์	ไม่เกิน ๘๐	ไม่เกิน ๑๘๐	ไม่เกิน ๒๐๐
๒. โรงไฟฟ้าที่ใช้น้ำมันเป็นเชื้อเพลิง	ไม่เกิน ๑๒๐	ไม่เกิน ๒๖๐	ไม่เกิน ๑๘๐
๓. โรงไฟฟ้าที่ใช้ก๊าซธรรมชาติเป็นเชื้อเพลิง	ไม่เกิน ๖๐	ไม่เกิน ๒๐	ไม่เกิน ๑๒๐
๔. โรงไฟฟ้าที่ใช้เชื้อเพลิงชีวมวลเป็นเชื้อเพลิง	ไม่เกิน ๑๒๐	ไม่เกิน ๖๐	ไม่เกิน ๒๐๐

ข้อ ๓ การคำนวณค่าอากาศเสียแต่ละชนิดที่ปล่อยทิ้งจากปล่องโรงไฟฟ้าตามข้อ ๒ ให้คำนวณผลที่ความดัน ๑ บรรยากาศหรือที่ ๗๖๐ มิลลิเมตรปรอท อุณหภูมิ ๒๕ องศาเซลเซียส ที่สภาวะแห้ง (Dry Basis) โดยมีปริมาตรอากาศส่วนเกินในการเผาไหม้ (Excess Air) ร้อยละ ๕๐ หรือที่ปริมาตรออกซิเจนส่วนเกิน (Excess Oxygen) ในการเผาไหม้ร้อยละ ๑

ข้อ ๔ กรณีโรงไฟฟ้าตามข้อ ๒ ใช้ทั้งถ่านหิน น้ำมัน ก๊าซธรรมชาติหรือเชื้อเพลิงชีวมวล เป็นเชื้อเพลิงร่วมกันตั้งแต่ ๒ ประเภทขึ้นไป ให้คำนวณมาตรฐานควบคุมการปล่อยทิ้งอากาศเสีย ตามสัดส่วนของเชื้อเพลิงที่ใช้แต่ละประเภทดังต่อไปนี้

$$\text{ค่ามาตรฐานควบคุมการปล่อยทิ้งอากาศเสีย} = AW + BX + CY + DZ$$

- เมื่อ
- A = ค่ามาตรฐานอากาศเสียที่ปล่อยทิ้งเมื่อใช้ถ่านหินเป็นเชื้อเพลิงอย่างเดียว
 - B = ค่ามาตรฐานอากาศเสียที่ปล่อยทิ้งเมื่อใช้น้ำมันเป็นเชื้อเพลิงอย่างเดียว
 - C = ค่ามาตรฐานอากาศเสียที่ปล่อยทิ้งเมื่อใช้ก๊าซธรรมชาติเป็นเชื้อเพลิงอย่างเดียว
 - D = ค่ามาตรฐานอากาศเสียที่ปล่อยทิ้งเมื่อใช้เชื้อเพลิงชีวมวลเป็นเชื้อเพลิงอย่างเดียว
 - W = สัดส่วนของความร้อน (Heat Input) ที่ได้จากเชื้อเพลิงประเภทถ่านหิน
 - X = สัดส่วนของความร้อน (Heat Input) ที่ได้จากเชื้อเพลิงประเภทน้ำมัน
 - Y = สัดส่วนของความร้อน (Heat Input) ที่ได้จากเชื้อเพลิงประเภทก๊าซธรรมชาติ
 - Z = สัดส่วนของความร้อน (Heat Input) ที่ได้จากเชื้อเพลิงประเภทเชื้อเพลิงชีวมวล

ข้อ ๕ การตรวจวัดอากาศเสียที่ปล่อยทิ้งจากปล่องโรงไฟฟ้าตามข้อ ๒ ให้ใช้วิธีดังต่อไปนี้

(๑) การตรวจวัดค่าฝุ่นละอองให้ใช้วิธี Determination of Particulate Emissions from Stationary Sources ที่องค์การพิทักษ์สิ่งแวดล้อมแห่งประเทศสหรัฐอเมริกา (United States Environmental Protection Agency) กำหนดไว้หรือวิธีอื่นที่คณะกรรมการควบคุมมลพิษเห็นชอบ

(๒) การตรวจวัดค่าก๊าซซัลเฟอร์ไดออกไซด์ ให้ใช้วิธี Determination of Sulfur Dioxide Emissions from Stationary Sources หรือวิธี Determination of Sulfuric Acid Mist and Sulfur Dioxide Emissions from Stationary Sources ที่องค์การพิทักษ์สิ่งแวดล้อมแห่งประเทศสหรัฐอเมริกา (United States Environmental Protection Agency) กำหนดไว้หรือวิธีอื่นที่คณะกรรมการควบคุมมลพิษเห็นชอบ

(๓) การตรวจวัดค่าก๊าซออกไซด์ของไนโตรเจน ซึ่งคำนวณผลในรูปของก๊าซไนโตรเจนไดออกไซด์ ให้ใช้วิธี Determination of Nitrogen Oxide Emissions from Stationary Sources ที่องค์การพิทักษ์สิ่งแวดล้อมแห่งประเทศสหรัฐอเมริกา (United States Environmental Protection Agency) กำหนดไว้หรือวิธีอื่นที่คณะกรรมการควบคุมมลพิษเห็นชอบ

ข้อ ๖ ประกาศนี้ให้ใช้บังคับตั้งแต่วันถัดจากวันประกาศในราชกิจจานุเบกษาเป็นต้นไป

ประกาศ ณ วันที่ ๒๐ ธันวาคม พ.ศ. ๒๕๕๒

รัฐมนตรีว่าการกระทรวงทรัพยากรธรรมชาติและสิ่งแวดล้อม



ประกาศคณะกรรมการสิ่งแวดล้อมแห่งชาติ
ฉบับที่ ๒๔ (พ.ศ. ๒๕๔๗)
เรื่อง กำหนดมาตรฐานคุณภาพอากาศในบรรยากาศโดยทั่วไป

อาศัยอำนาจตามความในมาตรา ๓๒ และมาตรา ๓๔ แห่งพระราชบัญญัติส่งเสริมและรักษาคุณภาพสิ่งแวดล้อมแห่งชาติ พ.ศ. ๒๕๓๕ อันเป็นพระราชบัญญัติที่มีบทบัญญัติบางประการเกี่ยวกับการจำกัดสิทธิและเสรีภาพของบุคคล ซึ่งมาตรา ๒๙ ประกอบกับมาตรา ๓๕ มาตรา ๔๘ มาตรา ๕๐ และมาตรา ๕๑ ของรัฐธรรมนูญแห่งราชอาณาจักรไทยบัญญัติให้กระทำได้โดยอาศัยอำนาจตามบทบัญญัติแห่งกฎหมาย คณะกรรมการสิ่งแวดล้อมแห่งชาติ จึงได้มีมติในคราวการประชุมครั้งที่ ๒/๒๕๔๗ เมื่อวันที่ ๒๔ กุมภาพันธ์ ๒๕๔๗ ให้ปรับปรุงแก้ไขมาตรฐานคุณภาพอากาศในบรรยากาศโดยทั่วไป ดังต่อไปนี้

ข้อ ๑ ให้ยกเลิกความใน (๔) ของข้อ ๒ แห่งประกาศคณะกรรมการสิ่งแวดล้อมแห่งชาติ ฉบับที่ ๑๐ (พ.ศ. ๒๕๓๘) ออกตามความในพระราชบัญญัติส่งเสริมและรักษาคุณภาพสิ่งแวดล้อมแห่งชาติ พ.ศ. ๒๕๓๕ เรื่อง กำหนดมาตรฐานคุณภาพอากาศในบรรยากาศโดยทั่วไป และให้ใช้ความต่อไปนี้แทน

“(๔) ค่าเฉลี่ยของก๊าซซัลเฟอร์ไดออกไซด์ ในเวลา ๒๔ ชั่วโมง จะต้องไม่เกิน ๐.๑๒ ส่วนในล้านส่วน หรือไม่เกิน ๐.๓๐ มิลลิกรัมต่อลูกบาศก์เมตร และค่ามัธยฐานเลขคณิต (Arithmetic Mean) ในเวลา ๑ ปี จะต้องไม่เกิน ๐.๐๔ ส่วนในล้านส่วน หรือไม่เกิน ๐.๑๐ มิลลิกรัมต่อลูกบาศก์เมตร”

ข้อ ๒ ให้ยกเลิกความใน (๒) และ (๓) ของข้อ ๔ แห่งประกาศคณะกรรมการสิ่งแวดล้อมแห่งชาติ ฉบับที่ ๑๐ (พ.ศ. ๒๕๓๘) ออกตามความในพระราชบัญญัติส่งเสริมและรักษาคุณภาพสิ่งแวดล้อมแห่งชาติ พ.ศ. ๒๕๓๕ เรื่อง กำหนดมาตรฐานคุณภาพอากาศในบรรยากาศโดยทั่วไป และให้ใช้ความต่อไปนี้แทน

“(๒) ค่าเฉลี่ยของฝุ่นละอองขนาดไม่เกิน ๑๐ ไมครอน ในเวลา ๒๔ ชั่วโมง จะต้องไม่เกิน ๐.๑๒ มิลลิกรัมต่อลูกบาศก์เมตร และค่ามัธยฐานเลขคณิต (Arithmetic Mean) ในเวลา ๑ ปี จะต้องไม่เกิน ๐.๐๕ มิลลิกรัมต่อลูกบาศก์เมตร

(๓) ค่าเฉลี่ยของฝุ่นละอองรวมหรือฝุ่นละอองขนาดไม่เกิน ๑๐๐ ไมครอน ในเวลา ๒๔ ชั่วโมง จะต้องไม่เกิน ๐.๓๓ มิลลิกรัมต่อลูกบาศก์เมตร และค่ามัธยฐานเลขคณิต (Arithmetic Mean) ในเวลา ๑ ปี จะต้องไม่เกิน ๐.๑๐ มิลลิกรัมต่อลูกบาศก์เมตร”

ประกาศ ณ วันที่ ๙ สิงหาคม พ.ศ. ๒๕๔๗

(ลงนาม) จาตุรนต์ ฉายแสง

()

รองนายกรัฐมนตรี

ปฏิบัติหน้าที่ประธานคณะกรรมการสิ่งแวดล้อมแห่งชาติ

ราชกิจจานุเบกษา ฉบับประกาศทั่วไป เล่ม ๑๒๑ ตอนพิเศษ ๑๐๔ ง วันที่ ๒๒ กันยายน ๒๕๔๗

ประกาศคณะกรรมการสิ่งแวดล้อมแห่งชาติ

ฉบับที่ ๓๓ (พ.ศ. ๒๕๕๒)

เรื่อง กำหนดมาตรฐานค่าก๊าซไนโตรเจนไดออกไซด์ในบรรยากาศโดยทั่วไป

โดยที่เป็นการสมควรกำหนดมาตรฐานค่าก๊าซไนโตรเจนไดออกไซด์ในบรรยากาศโดยทั่วไป เพื่อเป็นเกณฑ์ทั่วไปสำหรับการส่งเสริมและรักษาคุณภาพสิ่งแวดล้อมตามพระราชบัญญัติส่งเสริมและรักษาคุณภาพสิ่งแวดล้อมแห่งชาติ พ.ศ. ๒๕๓๕

อาศัยอำนาจตามความในมาตรา ๓๒ (๔) และมาตรา ๓๔ แห่งพระราชบัญญัติส่งเสริมและรักษาคุณภาพสิ่งแวดล้อมแห่งชาติ พ.ศ. ๒๕๓๕ อันเป็นพระราชบัญญัติที่มีบทบัญญัติบางประการเกี่ยวกับการจำกัดสิทธิและเสรีภาพของบุคคล ซึ่งมาตรา ๒๘ ประกอบกับมาตรา ๓๓ มาตรา ๓๔ มาตรา ๔๑ และมาตรา ๔๓ ของรัฐธรรมนูญแห่งราชอาณาจักรไทย บัญญัติให้กระทำได้ โดยอาศัยอำนาจตามบทบัญญัติแห่งกฎหมาย คณะกรรมการสิ่งแวดล้อมแห่งชาติจึงออกประกาศ กำหนดมาตรฐานค่าก๊าซไนโตรเจนไดออกไซด์ในบรรยากาศโดยทั่วไปไว้ ดังต่อไปนี้

ข้อ ๑ ในประกาศนี้

“เครื่องวัดระบบเคมีลูมิเนสเซน” (Chemiluminescence) หมายความว่า เครื่องมือวัดค่าก๊าซไนโตรเจนไดออกไซด์โดยใช้ก๊าซโอโซนทำปฏิกิริยากับก๊าซไนตริกออกไซด์ซึ่งถูกเปลี่ยนมาจากก๊าซไนโตรเจนไดออกไซด์แล้ววัดความเข้มของแสงซึ่งเกิดจากปฏิกิริยานั้น ณ ที่ความยาวคลื่นที่สูงกว่า ๖๐๐ นาโนเมตร (Nanometer)

ข้อ ๒ ให้ยกเลิก

(๑) ความใน (๒) ของข้อ ๒ แห่งประกาศคณะกรรมการสิ่งแวดล้อมแห่งชาติ ฉบับที่ ๑๐ (พ.ศ. ๒๕๓๕) ออกตามความในพระราชบัญญัติส่งเสริมและรักษาคุณภาพสิ่งแวดล้อมแห่งชาติ พ.ศ. ๒๕๓๕ เรื่อง กำหนดมาตรฐานคุณภาพอากาศในบรรยากาศโดยทั่วไป

(๒) ความใน (๑) ของข้อ ๖ แห่งประกาศคณะกรรมการสิ่งแวดล้อมแห่งชาติ ฉบับที่ ๑๐ (พ.ศ. ๒๕๓๕) ออกตามความในพระราชบัญญัติส่งเสริมและรักษาคุณภาพสิ่งแวดล้อมแห่งชาติ พ.ศ. ๒๕๓๕ เรื่อง กำหนดมาตรฐานคุณภาพอากาศในบรรยากาศโดยทั่วไป แก้ไขเพิ่มเติมโดย ประกาศคณะกรรมการสิ่งแวดล้อมแห่งชาติ ฉบับที่ ๒๘ (พ.ศ. ๒๕๕๐) เรื่อง กำหนดมาตรฐานคุณภาพอากาศในบรรยากาศโดยทั่วไป

ข้อ ๓ ให้กำหนดมาตรฐานค่าก๊าซไนโตรเจนไดออกไซด์ในบรรยากาศโดยทั่วไปไว้ดังต่อไปนี้

(๑) ค่าเฉลี่ยของก๊าซไนโตรเจนไดออกไซด์ในเวลา ๑ ชั่วโมง จะต้องไม่เกิน ๐.๑๗ ส่วนในล้านส่วนหรือไม่เกิน ๐.๑๒ มิลลิกรัมต่อลูกบาศก์เมตร

(๒) ค่ามัชฌิมเลขคณิต (Arithmetic Mean) ของก๊าซไนโตรเจนไดออกไซด์ในเวลา ๑ ปี จะต้องไม่เกิน ๐.๐๓ ส่วนในล้านส่วน หรือไม่เกิน ๐.๐๕๗ มิลลิกรัมต่อลูกบาศก์เมตร

ข้อ ๔ การคำนวณค่าความเข้มข้นของก๊าซไนโตรเจนไดออกไซด์ในบรรยากาศโดยทั่วไปให้คำนวณเทียบที่ความดัน ๑ บรรยากาศ และอุณหภูมิ ๒๕ องศาเซลเซียส

ข้อ ๕ การวัดค่าเฉลี่ยของก๊าซไนโตรเจนไดออกไซด์ในเวลา ๑ ชั่วโมง หรือค่ามัชฌิมเลขคณิต (Arithmetic Mean) ในเวลา ๑ ปี ให้ใช้เครื่องวัดระบบเคมีลูมิเนสเซน หรือระบบอื่นที่กรมควบคุมมลพิษให้ความเห็นชอบ

ประกาศ ณ วันที่ ๑๗ มิถุนายน พ.ศ. ๒๕๕๒

อ

นายกรัฐมนตรี

ประธานกรรมการสิ่งแวดล้อมแห่งชาติ

ประกาศกระทรวงอุตสาหกรรม

เรื่อง กำหนดค่าระดับเสียงการรบกวนและระดับเสียงที่เกิดจากการประกอบกิจการโรงงาน

พ.ศ. ๒๕๔๔

อาศัยอำนาจตามความในข้อ ๑๓ แห่งกฎกระทรวง ฉบับที่ ๒ (พ.ศ. ๒๕๓๕) ออกตามความในพระราชบัญญัติโรงงาน พ.ศ. ๒๕๓๕ อันเป็นพระราชบัญญัติที่มีบทบัญญัติบางประการเกี่ยวกับการจำกัดสิทธิและเสรีภาพของบุคคล ซึ่งมาตรา ๒๕ ประกอบกับมาตรา ๓๕ มาตรา ๔๘ และมาตรา ๕๐ ของรัฐธรรมนูญแห่งราชอาณาจักรไทย บัญญัติให้กระทำได้โดยอาศัยอำนาจตามบทบัญญัติแห่งกฎหมาย รัฐมนตรีว่าการกระทรวงอุตสาหกรรมจึงได้ออกประกาศไว้ดังต่อไปนี้

ข้อ ๑ ในประกาศนี้

“เสียงรบกวน” หมายความว่า ระดับเสียงตรวจวัดนอกบริเวณโรงงาน ที่เกิดจากการประกอบกิจการโรงงาน ขณะมีการรบกวน ซึ่งมีระดับเสียงสูงกว่าระดับเสียงพื้นฐาน และมีระดับการรบกวนเกินกว่าค่าที่กำหนดไว้ในประกาศนี้

“ระดับเสียงพื้นฐาน” หมายความว่า ระดับเสียงที่ตรวจวัดในสิ่งแวดล้อมเดิม ขณะยังไม่มีเสียงรบกวนจากการประกอบกิจการโรงงานเป็นระดับเสียงเปอร์เซ็นต์ไทล์ที่ ๕๐ (Percentile Level ๕๐, L_{50})

“ระดับเสียงเปอร์เซ็นต์ไทล์ที่ ๕๐ (L_{50})” หมายความว่า ระดับเสียงที่ร้อยละ ๕๐ ของเวลาที่ตรวจวัดจะมีระดับเสียงเกินระดับนี้

“ระดับเสียงขณะมีการรบกวน” หมายความว่า ระดับเสียงที่ตรวจวัดหรือคำนวณจากการประกอบกิจการโรงงานขณะเกิดเสียงรบกวน

“ระดับการรบกวน” หมายความว่า ระดับความแตกต่างของระดับเสียงขณะมีการรบกวนกับระดับเสียงพื้นฐาน

“ระดับเสียงเฉลี่ย ๒๔ ชั่วโมง” หมายความว่า ระดับเสียงคงที่นอกบริเวณโรงงานที่มีพลังงานเทียบเท่าระดับเสียงที่เกิดขึ้นจริง ซึ่งมีระดับเสียงเปลี่ยนแปลงตามเวลาในช่วง ๒๔ ชั่วโมง (24 hours A-weighted Equivalent Continuous Sound Level) ซึ่งเรียกโดยย่อว่า Leq 24 hr โดยมีหน่วยเป็นเดซิเบลเอ หรือ dB(A)

“ระดับเสียงสูงสุด” หมายความว่า ระดับเสียงสูงสุดนอกบริเวณโรงงาน ที่เกิดขึ้นในขณะใดขณะหนึ่ง ระหว่างการตรวจวัดระดับเสียง โดยมีหน่วยเป็นเดซิเบลเอ หรือ dB(A)

“มาตรฐานระดับเสียง” หมายความว่า เครื่องวัดระดับเสียงตามมาตรฐาน IEC 60804 หรือ IEC 61672 ของคณะกรรมการระหว่างประเทศว่าด้วยเทคนิคไฟฟ้า (International Electrotechnical Commission , IEC)

ข้อ ๒ ค่าระดับการรบกวน ที่เกิดจากการประกอบกิจการโรงงาน ไม่เกิน ๑๐ เดซิเบลเอ

ข้อ ๓ ค่าระดับเสียงเฉลี่ย ๒๔ ชั่วโมง ที่เกิดจากการประกอบกิจการโรงงาน ไม่เกิน ๗๐ เดซิเบลเอ

ข้อ ๔ ค่าระดับเสียงสูงสุด ที่เกิดจากการประกอบกิจการโรงงาน ไม่เกิน ๑๑๕ เดซิเบลเอ

ข้อ ๕ วิธีการตรวจวัดระดับเสียงการรบกวน ระดับเสียงเฉลี่ย ๒๔ ชั่วโมง และระดับเสียงสูงสุด ที่เกิดจากการประกอบกิจการโรงงาน ให้เป็นไปตามที่กรมโรงงานอุตสาหกรรมกำหนด

ทั้งนี้ ให้ใช้บังคับตั้งแต่วันถัดจากวันประกาศในราชกิจจานุเบกษาเป็นต้นไป

ประกาศ ณ วันที่ ๒๗ ธันวาคม พ.ศ. ๒๕๔๔

รัฐมนตรีว่าการกระทรวงอุตสาหกรรม

ประกาศกรมสวัสดิการและคุ้มครองแรงงาน

เรื่อง มาตรฐานระดับเสียงที่ยอมให้ลูกจ้างได้รับเฉลี่ยตลอดระยะเวลาการทำงานในแต่ละวัน

โดยที่กฎกระทรวงกำหนดมาตรฐานในการบริหาร จัดการ และดำเนินการด้านความปลอดภัย อาชีวอนามัย และสภาพแวดล้อมในการทำงานเกี่ยวกับความร้อน แสงสว่าง และเสียง พ.ศ. ๒๕๕๙ กำหนดให้นายจ้างต้องควบคุมระดับเสียงที่ลูกจ้างได้รับเฉลี่ยตลอดระยะเวลาการทำงานในแต่ละวัน มิให้เกินมาตรฐานตามที่อธิบดีประกาศกำหนด

อาศัยอำนาจตามความในข้อ ๘ แห่งกฎกระทรวงกำหนดมาตรฐานในการบริหาร จัดการ และดำเนินการด้านความปลอดภัย อาชีวอนามัย และสภาพแวดล้อมในการทำงานเกี่ยวกับความร้อน แสงสว่าง และเสียง พ.ศ. ๒๕๕๙ อธิบดีกรมสวัสดิการและคุ้มครองแรงงานจึงออกประกาศไว้ ดังต่อไปนี้

ข้อ ๑ ประกาศนี้เรียกว่า “ประกาศกรมสวัสดิการและคุ้มครองแรงงาน เรื่อง มาตรฐานระดับเสียงที่ยอมให้ลูกจ้างได้รับเฉลี่ยตลอดระยะเวลาการทำงานในแต่ละวัน”

ข้อ ๒ ประกาศนี้ให้ใช้บังคับเมื่อพ้นกำหนดเก้าสิบวันนับแต่วันประกาศในราชกิจจานุเบกษา

ข้อ ๓ นายจ้างต้องควบคุมระดับเสียงที่ลูกจ้างได้รับเฉลี่ยตลอดระยะเวลาการทำงานในแต่ละวัน (Time Weighted Average-TWA) มิให้เกินมาตรฐานตามตารางแนบท้ายประกาศ โดยหน่วยวัดระดับเสียงดังที่ใช้ในประกาศนี้ใช้หน่วยเป็น เดซิเบลเอ

ประกาศ ณ วันที่ ๑๓ ธันวาคม พ.ศ. ๒๕๖๐

ผู้ตรวจราชการกระทรวง รักษาการแทน
อธิบดีกรมสวัสดิการและคุ้มครองแรงงาน

(ตารางแนบท้ายประกาศ)

ตารางมาตรฐานระดับเสียงที่ยอมให้ลูกจ้างได้รับเฉลี่ยตลอดระยะเวลาการทำงานในแต่ละวัน

ระดับเสียงเฉลี่ยตลอดเวลาการทำงาน (TWA) ไม่เกิน (เดซิเบลเอ)	ระยะเวลาการทำงานที่ได้รับเสียงต่อวัน*	
	ชั่วโมง	นาที
๘๒	๑๖	-
๘๓	๑๒	๔๒
๘๔	๑๐	๕
๘๕	๘	-
๘๖	๖	๒๑
๘๗	๕	๒
๘๘	๔	-
๘๙	๓	๑๑
๙๐	๒	๓๑
๙๑	๒	-
๙๒	๑	๓๕
๙๓	๑	๑๖
๙๔	๑	-
๙๕	-	๔๘
๙๖	-	๓๘
๙๗	-	๓๐
๙๘	-	๒๔
๙๙	-	๑๙
๑๐๐	-	๑๕
๑๐๑	-	๑๒
๑๐๒	-	๙
๑๐๓	-	๗.๕
๑๐๔	-	๖
๑๐๕	-	๕
๑๐๖	-	๔
๑๐๗	-	๓
๑๐๘	-	๒.๕
๑๐๙	-	๒
๑๑๐	-	๑.๕
๑๑๑	-	๑

หมายเหตุ * ระยะเวลาการทำงานที่ได้รับเสียงและระดับเสียงเฉลี่ยตลอดเวลาการทำงาน (TWA) ให้ใช้ค่ามาตรฐานที่กำหนดในตารางข้างต้นเป็นลำดับแรก หากไม่มีค่ามาตรฐานที่กำหนดตรงตามตารางให้คำนวณจากสูตรดังนี้

$$T = \frac{8}{2^{(L-85)/3}}$$

เมื่อ T หมายถึง เวลาการทำงานที่ยอมให้ได้รับเสียง (ชั่วโมง)

L หมายถึง ระดับเสียง (เดซิเบลเอ)

ในกรณีค่าระดับเสียงเฉลี่ยตลอดเวลาการทำงาน (TWA) ที่ได้จากการคำนวณมีเศษทศนิยมให้ตัดเศษทศนิยมออก



กฎกระทรวง

กำหนดมาตรฐานในการบริหาร จัดการ และดำเนินการด้านความปลอดภัย อาชีวอนามัย
และสภาพแวดล้อมในการทำงานเกี่ยวกับความร้อน แสงสว่าง และเสียง

พ.ศ. ๒๕๕๙

อาศัยอำนาจตามความในมาตรา ๕ วรรคหนึ่ง และมาตรา ๘ วรรคหนึ่ง แห่งพระราชบัญญัติ
ความปลอดภัย อาชีวอนามัย และสภาพแวดล้อมในการทำงาน พ.ศ. ๒๕๕๔ รัฐมนตรีว่าการกระทรวงแรงงาน
ออกกฎกระทรวงไว้ดังต่อไปนี้

ข้อ ๑ ในกฎกระทรวงนี้

“อุณหภูมิเวตบัลโบglob” (Wet Bulb Globe Temperature - WBGT) หมายความว่า

(๑) อุณหภูมิที่วัดเป็นองศาเซลเซียสซึ่งวัดนอกอาคารที่ไม่มีแสงแดดหรือในอาคารมีระดับ
ความร้อนเท่ากับ ๐.๗ เท่าของอุณหภูมิที่อ่านค่าจากเทอร์โมมิเตอร์กระเปาะเปียกตามธรรมชาติ
(natural wet bulb thermometer) บวก ๐.๓ เท่าของอุณหภูมิที่อ่านค่าจากโกลบเทอร์โมมิเตอร์
(globe thermometer) หรือ

(๒) อุณหภูมิที่วัดเป็นองศาเซลเซียสซึ่งวัดนอกอาคารที่มีแสงแดด มีระดับความร้อนเท่ากับ
๐.๗ เท่าของอุณหภูมิที่อ่านค่าจากเทอร์โมมิเตอร์กระเปาะเปียกตามธรรมชาติ บวก ๐.๒ เท่าของอุณหภูมิ
ที่อ่านค่าจากโกลบเทอร์โมมิเตอร์ และบวก ๐.๑ เท่าของอุณหภูมิที่อ่านค่าจากเทอร์โมมิเตอร์กระเปาะแห้ง
(dry bulb thermometer)

“ระดับความร้อน” หมายความว่า อุณหภูมิเวตบัลโบglobในบริเวณที่ลูกจ้างทำงานตรวจวัด
โดยค่าเฉลี่ยในช่วงเวลาสองชั่วโมงที่มีอุณหภูมิเวตบัลโบglobสูงสุดของการทำงานปกติ

“สภาวะการทำงาน” หมายความว่า สภาวะแวดล้อมซึ่งปรากฏอยู่ในบริเวณที่ทำงานของลูกจ้าง
ซึ่งรวมถึงสภาพต่าง ๆ ในบริเวณที่ทำงาน เครื่องจักร อาคาร สถานที่ การระบายอากาศ ความร้อน
แสงสว่าง เสียง ตลอดจนสภาพและลักษณะการทำงานของลูกจ้างด้วย

“งานเบา” หมายความว่า ลักษณะงานที่ใช้แรงน้อยหรือใช้กำลังงานที่ทำให้เกิดการเผาผลาญอาหารในร่างกายไม่เกิน ๒๐๐ กิโลแคลอรีต่อชั่วโมง เช่น งานเขียนหนังสือ งานพิมพ์ดีด งานบันทึกข้อมูลงานเย็บจักร งานนั่งตรวจสอบผลิตภัณฑ์ งานประกอบชิ้นงานขนาดเล็ก งานบังคับเครื่องจักรด้วยเท้า การยืนคุมงาน

“งานปานกลาง” หมายความว่า ลักษณะงานที่ใช้แรงปานกลางหรือใช้กำลังงานที่ทำให้เกิดการเผาผลาญอาหารในร่างกายเกิน ๒๐๐ กิโลแคลอรีต่อชั่วโมง ถึง ๓๕๐ กิโลแคลอรีต่อชั่วโมง เช่น งานยก ลาก ดัน หรือเคลื่อนย้ายสิ่งของด้วยแรงปานกลาง งานตอกตะปู งานตะไบ งานขัดรถบรรทุก งานขัดรถแทรกเตอร์

“งานหนัก” หมายความว่า ลักษณะงานที่ใช้แรงมากหรือใช้กำลังงานที่ทำให้เกิดการเผาผลาญอาหารในร่างกายเกิน ๓๕๐ กิโลแคลอรีต่อชั่วโมง เช่น งานที่ใช้พลั่วตักหรือเครื่องมือลักษณะคล้ายกัน งานขุด งานเลื่อยไม้ งานเจาะไม้เนื้อแข็ง งานทุบโดยใช้ค้อนขนาดใหญ่ งานยก หรือเคลื่อนย้ายของหนัก ขึ้นที่สูงหรือที่ลาดชัน

หมวด ๑ ความร้อน

ข้อ ๒ ให้นายจ้างควบคุมและรักษาระดับความร้อนภายในสถานประกอบกิจการที่มีลูกจ้างทำงานอยู่มิให้เกินมาตรฐาน ดังต่อไปนี้

(๑) งานที่ลูกจ้างทำในลักษณะงานเบาต้องมีมาตรฐานระดับความร้อนไม่เกินค่าเฉลี่ยอุณหภูมิเวตบัลบีโกลบ ๓๔ องศาเซลเซียส

(๒) งานที่ลูกจ้างทำในลักษณะงานปานกลางต้องมีมาตรฐานระดับความร้อนไม่เกินค่าเฉลี่ยอุณหภูมิเวตบัลบีโกลบ ๓๒ องศาเซลเซียส

(๓) งานที่ลูกจ้างทำในลักษณะงานหนักต้องมีมาตรฐานระดับความร้อนไม่เกินค่าเฉลี่ยอุณหภูมิเวตบัลบีโกลบ ๓๐ องศาเซลเซียส

ข้อ ๓ ในกรณีที่ภายในสถานประกอบกิจการมีแหล่งความร้อนที่อาจเป็นอันตราย ให้นายจ้างติดป้ายหรือประกาศเตือนอันตรายในบริเวณดังกล่าว โดยให้ลูกจ้างสามารถมองเห็นได้ชัดเจน

ในกรณีที่บริเวณการทำงานตามวรรคหนึ่งมีระดับความร้อนเกินมาตรฐานที่กำหนดในข้อ ๒ ให้นายจ้างดำเนินการปรับปรุงหรือแก้ไขสภาวะการทำงานทางด้านวิศวกรรม เพื่อควบคุมระดับความร้อนให้เป็นไปตามมาตรฐาน และจัดให้มีการปิดประกาศและเอกสารหรือหลักฐานในการดำเนินการปรับปรุงหรือแก้ไขดังกล่าวไว้ เพื่อให้พนักงานตรวจความปลอดภัยสามารถตรวจสอบได้

ในกรณีที่ไม่สามารถดำเนินการให้เป็นไปตามวรรคสองได้ ให้นายจ้างจัดให้มีมาตรการควบคุมหรือลดภาระงาน และต้องจัดให้ลูกจ้างสวมใส่อุปกรณ์คุ้มครองความปลอดภัยส่วนบุคคลตามที่กำหนดไว้ในหมวด ๔ ตลอดเวลาทำงาน

หมวด ๒
แสงสว่าง

ข้อ ๔ นายจ้างต้องจัดให้สถานประกอบกิจการมีความเข้มของแสงสว่างไม่ต่ำกว่ามาตรฐานที่อธิบดีประกาศกำหนด

ข้อ ๕ นายจ้างต้องใช้หรือจัดให้มีฉาก แผ่นฟิล์มกรองแสง หรือมาตรการอื่นที่เหมาะสมและเพียงพอเพื่อป้องกันมิให้แสงตรงหรือแสงสะท้อนจากแหล่งกำเนิดแสงหรือดวงอาทิตย์ที่มีแสงจ้าส่องเข้านัยน์ตาลูกจ้างโดยตรงในขณะที่ทำงาน ในกรณีที่ไมอาจป้องกันได้ ต้องจัดให้ลูกจ้างสวมใส่อุปกรณ์คุ้มครองความปลอดภัยส่วนบุคคลตามที่กำหนดไว้ในหมวด ๔ ตลอดเวลาที่ทำงาน

ข้อ ๖ ในกรณีที่ลูกจ้างต้องทำงานในสถานที่มืด ทึบ และคับแคบ เช่น ในถ้ำ อุโมงค์ หรือในที่ที่มีลักษณะเช่นนั้น นายจ้างต้องจัดให้มีอุปกรณ์ส่องแสงสว่างที่เหมาะสมแก่สภาพและลักษณะงาน โดยอาจเป็นชนิดที่ติดอยู่ในพื้นที่ทำงานหรือติดที่ตัวบุคคลได้ หากไม่สามารถจัดหาหรือดำเนินการได้ ต้องจัดให้ลูกจ้างสวมใส่อุปกรณ์คุ้มครองความปลอดภัยส่วนบุคคลตามที่กำหนดไว้ในหมวด ๔ ตลอดเวลาที่ทำงาน

หมวด ๓
เสียง

ข้อ ๗ นายจ้างต้องควบคุมระดับเสียงมิให้ลูกจ้างได้รับสัมผัสเสียงในบริเวณสถานประกอบกิจการที่มีระดับเสียงสูงสุด (peak sound pressure level) ของเสียงกระทบหรือเสียงกระแทก (impact or impulse noise) เกิน ๑๔๐ เดซิเบล หรือได้รับสัมผัสเสียงที่มีระดับเสียงดังต่อเนื่องแบบคงที่ (continuous steady noise) เกินกว่า ๑๑๕ เดซิเบลเอ

ข้อ ๘ นายจ้างต้องควบคุมระดับเสียงที่ลูกจ้างได้รับเฉลี่ยตลอดเวลาการทำงานในแต่ละวัน (Time Weighted Average-TWA) มิให้เกินมาตรฐานตามที่อธิบดีประกาศกำหนด

ข้อ ๙ ภายในสถานประกอบกิจการที่สภาวะการทำงานมีระดับเสียงเกินมาตรฐานที่กำหนดในข้อ ๗ หรือมีระดับเสียงที่ลูกจ้างได้รับเกินมาตรฐานที่กำหนดในข้อ ๘ นายจ้างต้องให้ลูกจ้างหยุดทำงานจนกว่าจะได้ปรับปรุงหรือแก้ไขให้ระดับเสียงเป็นไปตามมาตรฐานที่กำหนด และให้นายจ้างดำเนินการปรับปรุงหรือแก้ไขทางด้านวิศวกรรม โดยการควบคุมที่ต้นกำเนิดของเสียงหรือทางผ่านของเสียงหรือบริหารจัดการเพื่อควบคุมระดับเสียงที่ลูกจ้างจะได้รับให้ไม่เกินมาตรฐานที่กำหนด และจัดให้มีการปิดประกาศและเอกสารหรือหลักฐานในการดำเนินการปรับปรุงหรือแก้ไขดังกล่าวไว้ เพื่อให้พนักงานตรวจสอบความปลอดภัยสามารถตรวจสอบได้

ในกรณีที่ไม่สามารถดำเนินการตามวรรคหนึ่งได้ นายจ้างต้องจัดให้ลูกจ้างสวมใส่อุปกรณ์คุ้มครองความปลอดภัยส่วนบุคคลตามที่กำหนดไว้ในหมวด ๔ ตลอดเวลาทำงาน เพื่อลดระดับเสี่ยงที่สัมผัสในหุเมื่อสวมใส่อุปกรณ์คุ้มครองความปลอดภัยส่วนบุคคลแล้ว โดยให้อยู่ในระดับที่ไม่เกินมาตรฐานตามที่กำหนดไว้ในข้อ ๗ และข้อ ๘

การคำนวณระดับเสี่ยงที่สัมผัสในหุเมื่อสวมใส่อุปกรณ์คุ้มครองความปลอดภัยส่วนบุคคลตามวรรคสองให้เป็นไปตามที่อธิบดีประกาศกำหนด

ข้อ ๑๐ ในบริเวณที่มีระดับเสี่ยงเกินมาตรฐานที่กำหนดในข้อ ๗ หรือข้อ ๘ นายจ้างต้องจัดให้มีเครื่องหมายเตือนให้ใช้อุปกรณ์คุ้มครองความปลอดภัยส่วนบุคคลติดไว้ให้ลูกจ้างเห็นได้โดยชัดเจน

ข้อ ๑๑ ในกรณีที่สภาวะการทำงานในสถานประกอบกิจการมีระดับเสี่ยงที่ลูกจ้างได้รับเฉลี่ยตลอดระยะเวลาการทำงานแปดชั่วโมงตั้งแต่ ๘๕ เดซิเบลเอขึ้นไป ให้นายจ้างจัดให้มีมาตรการอนุรักษ์การได้ยินในสถานประกอบกิจการตามหลักเกณฑ์และวิธีการที่อธิบดีประกาศกำหนด

หมวด ๔

อุปกรณ์คุ้มครองความปลอดภัยส่วนบุคคล

ข้อ ๑๒ นายจ้างต้องจัดให้มีและดูแลให้ลูกจ้างใช้อุปกรณ์คุ้มครองความปลอดภัยส่วนบุคคลตามความเหมาะสมกับลักษณะงานตลอดเวลาทำงาน ดังต่อไปนี้

(๑) งานที่มีระดับความร้อนเกินมาตรฐานที่กำหนด ให้สวมใส่ชุดแต่งกาย รองเท้า และถุงมือสำหรับป้องกันความร้อน

(๒) งานที่มีแสงตรงหรือแสงสะท้อนจากแหล่งกำเนิดแสงหรือดวงอาทิตย์ที่มีแสงจ้าส่องเข้าเนิ่นตาโดยตรง ให้สวมใส่แว่นตาลดแสงหรือกระบังหน้าลดแสง

(๓) งานที่ทำในสถานที่มืด ทึบ และคับแคบ ให้สวมใส่หมวกนิรภัยที่มีอุปกรณ์ส่องแสงสว่าง

(๔) งานที่มีระดับเสี่ยงเกินมาตรฐานที่กำหนด ให้สวมใส่ปลั๊กลดเสียงหรือที่ครอบหูลดเสียง

ข้อ ๑๓ ให้นายจ้างบำรุงรักษาอุปกรณ์คุ้มครองความปลอดภัยส่วนบุคคลให้อยู่ในสภาพที่ใช้งานได้อย่างปลอดภัย รวมทั้งจัดให้ลูกจ้างได้รับการฝึกอบรมเกี่ยวกับวิธีการใช้และบำรุงรักษาอุปกรณ์คุ้มครองความปลอดภัยส่วนบุคคล และเก็บหลักฐานการฝึกอบรมไว้ ณ สถานประกอบกิจการเพื่อให้พนักงานตรวจความปลอดภัยสามารถตรวจสอบได้

หมวด ๕

การตรวจวัดและวิเคราะห์สภาวะการทำงาน และการรายงานผล

ข้อ ๑๔ นายจ้างต้องจัดให้มีการตรวจวัดและวิเคราะห์สภาวะการทำงานเกี่ยวกับระดับความร้อน แสงสว่าง หรือเสียงภายในสถานประกอบกิจการ

หลักเกณฑ์ วิธีการตรวจวัด และการวิเคราะห์สภาวะการทำงานเกี่ยวกับระดับความร้อน แสงสว่าง หรือเสียง รวมทั้งระยะเวลาและประเภทกิจการที่ต้องดำเนินการให้เป็นไปตามที่อธิบดี ประกาศกำหนด

ในกรณีที่นายจ้างไม่สามารถตรวจวัดและวิเคราะห์สภาวะการทำงานตามวรรคหนึ่งได้ ต้องให้ ผู้ที่ขึ้นทะเบียนตามมาตรา ๙ หรือนิติบุคคลที่ได้รับใบอนุญาตตามมาตรา ๑๑ แห่งพระราชบัญญัติ ความปลอดภัย อาชีวอนามัย และสภาพแวดล้อมในการทำงาน พ.ศ. ๒๕๕๔ เพื่อเป็นผู้ให้บริการ ในการตรวจวัดและวิเคราะห์สภาวะการทำงานเกี่ยวกับระดับความร้อน แสงสว่าง หรือเสียงภายใน สถานประกอบกิจการ แล้วแต่กรณี เป็นผู้ดำเนินการแทน

ให้นายจ้างเก็บผลการตรวจวัดและวิเคราะห์สภาวะการทำงานดังกล่าวไว้ ณ สถานประกอบกิจการ เพื่อให้พนักงานตรวจความปลอดภัยสามารถตรวจสอบได้

ข้อ ๑๕ ให้นายจ้างจัดทำรายงานผลการตรวจวัดและวิเคราะห์สภาวะการทำงานตามแบบ ที่อธิบดีประกาศกำหนด พร้อมทั้งส่งรายงานผลดังกล่าวต่ออธิบดีหรือผู้ซึ่งอธิบดีมอบหมายภายในสามสิบวัน นับแต่วันที่เสร็จสิ้นการตรวจวัด และเก็บรายงานผลการตรวจวัดและวิเคราะห์สภาวะการทำงานดังกล่าวไว้ ณ สถานประกอบกิจการ เพื่อให้พนักงานตรวจความปลอดภัยสามารถตรวจสอบได้

หมวด ๖

การตรวจสุขภาพและการรายงานผล

ข้อ ๑๖ ให้นายจ้างจัดให้มีการตรวจสุขภาพลูกจ้างที่ทำงานในสภาวะการทำงานที่อาจได้รับ อันตรายจากความร้อน แสงสว่าง หรือเสียง และรายงานผล รวมทั้งดำเนินการที่เกี่ยวข้องกับการตรวจสุขภาพ ของลูกจ้างตามพระราชบัญญัติความปลอดภัย อาชีวอนามัย และสภาพแวดล้อมในการทำงาน พ.ศ. ๒๕๕๔

บทเฉพาะกาล

ข้อ ๑๗ ให้ผู้ซึ่งขึ้นทะเบียนเป็นผู้รับรองรายงานการตรวจวัดและวิเคราะห์สภาวะการทำงาน กับกรมสวัสดิการและคุ้มครองแรงงานตามกฎหมายกำหนดมาตรฐานในการบริหารและการจัดการ ด้านความปลอดภัย อาชีวอนามัย และสภาพแวดล้อมในการทำงานเกี่ยวกับความร้อน แสงสว่าง และเสียง พ.ศ. ๒๕๔๙ มีสิทธิดำเนินการตรวจวัดและวิเคราะห์สภาวะการทำงานเกี่ยวกับระดับความร้อน แสงสว่าง หรือเสียงภายในสถานประกอบกิจการตามข้อ ๑๔ ต่อไปจนกว่าการขึ้นทะเบียนจะสิ้นอายุ

ในกรณีที่ไม่มีผู้ซึ่งขึ้นทะเบียนตามมาตรา ๙ และยังไม่มีการออกกฎกระทรวงกำหนดรายละเอียด ของบุคคลที่จะขอขึ้นทะเบียนหรือนิติบุคคลที่จะขอรับใบอนุญาตตามมาตรา ๙ หรือมาตรา ๑๑ แห่ง พระราชบัญญัติความปลอดภัย อาชีวอนามัย และสภาพแวดล้อมในการทำงาน พ.ศ. ๒๕๕๔ เพื่อเป็นผู้ให้บริการในการตรวจวัดและวิเคราะห์สภาวะการทำงานเกี่ยวกับระดับความร้อน แสงสว่าง

หรือเสียงภายในสถานประกอบกิจการ แล้วแต่กรณี ให้ผู้ซึ่งสำเร็จการศึกษาไม่ต่ำกว่าระดับปริญญาตรี สาขาอาชีวอนามัย หรือเทียบเท่า ที่เคยขึ้นทะเบียนตามกฎหมายกระทรวงกำหนดมาตรฐานในการบริหารและการจัดการด้านความปลอดภัย อาชีวอนามัย และสภาพแวดล้อมในการทำงานเกี่ยวกับความร้อน แสงสว่าง และเสียง พ.ศ. ๒๕๔๙ หรือให้ผู้ซึ่งสำเร็จการศึกษาไม่ต่ำกว่าระดับปริญญาตรี สาขาอาชีวอนามัย หรือเทียบเท่า และมีประสบการณ์เป็นผู้รับรองรายงานการตรวจวัดและวิเคราะห์สภาวะการทำงาน ไม่น้อยกว่าสามปี สามารถดำเนินการตรวจวัดแทนผู้ทำการตรวจวัดตามกฎหมายนี้ไปพลางก่อนได้

ข้อ ๑๘ กรณีที่นายจ้างทำการตรวจวัดและวิเคราะห์สภาวะการทำงานเกี่ยวกับระดับความร้อน แสงสว่าง หรือเสียงภายในสถานประกอบกิจการตามกฎหมายกระทรวงกำหนดมาตรฐานในการบริหารและการจัดการด้านความปลอดภัย อาชีวอนามัย และสภาพแวดล้อมในการทำงานเกี่ยวกับความร้อน แสงสว่าง และเสียง พ.ศ. ๒๕๔๙ ก่อนที่กฎกระทรวงนี้จะมีผลใช้บังคับ และมีระยะเวลายังไม่ครบหนึ่งปีนับแต่วันที่ทำการตรวจวัด ให้ถือว่านายจ้างได้ดำเนินการตรวจวัดตามกฎหมายนี้แล้ว จนกว่าจะครบระยะเวลาหนึ่งปี

ให้ไว้ ณ วันที่ ๗ ตุลาคม พ.ศ. ๒๕๕๙

รัฐมนตรีว่าการกระทรวงแรงงาน

หมายเหตุ :- เหตุผลในการประกาศใช้กฎกระทรวงฉบับนี้ คือ โดยที่มาตรา ๘ วรรคหนึ่ง แห่งพระราชบัญญัติความปลอดภัย อาชีวอนามัย และสภาพแวดล้อมในการทำงาน พ.ศ. ๒๕๕๔ บัญญัติให้รัฐมนตรีว่าการกระทรวงแรงงานมีอำนาจออกกฎกระทรวงกำหนดให้นายจ้างบริหาร จัดการ และดำเนินการด้านความปลอดภัย อาชีวอนามัย และสภาพแวดล้อมในการทำงาน ซึ่งในการทำงานเกี่ยวกับความร้อน แสงสว่าง และเสียงสมควรจะต้องมีระบบการบริหาร จัดการ และดำเนินการด้านความปลอดภัย อาชีวอนามัย และสภาพแวดล้อมในการทำงานที่ได้มาตรฐาน อันจะทำให้ลูกจ้างมีความปลอดภัยในการทำงานเกี่ยวกับความร้อน แสงสว่าง และเสียงยิ่งขึ้น จึงจำเป็นต้องออกกฎกระทรวงนี้



ประกาศคณะกรรมการสิ่งแวดล้อมแห่งชาติ

ฉบับที่ ๘ (พ.ศ. ๒๕๓๓)

ออกตามความในพระราชบัญญัติส่งเสริมและรักษาคุณภาพสิ่งแวดล้อมแห่งชาติ

พ.ศ. ๒๕๓๕

เรื่อง กำหนดมาตรฐานคุณภาพน้ำในแหล่งน้ำผิวดิน

อาศัยอำนาจตามความในมาตรา ๓๒ (๑) แห่งพระราชบัญญัติส่งเสริมและรักษาคุณภาพสิ่งแวดล้อมแห่งชาติ พ.ศ. ๒๕๓๕ คณะกรรมการสิ่งแวดล้อมแห่งชาติประกาศกำหนดมาตรฐานคุณภาพน้ำในแหล่งน้ำผิวดิน ไว้ดังต่อไปนี้

หมวด ๑

บททั่วไป

ข้อ ๑ ในประกาศนี้

“แหล่งน้ำผิวดิน” หมายถึง แม่น้ำ ลำคลอง หนอง บึง ทะเลสาบ อ่างเก็บน้ำ และแหล่งน้ำสาธารณะอื่นๆ ที่อยู่ในพื้นแผ่นดิน ซึ่งหมายความรวมถึงแหล่งน้ำสาธารณะที่อยู่ในพื้นแผ่นดินบนเกาะด้วย แต่ไม่รวมถึงน้ำบาดาล และในกรณีที่แหล่งน้ำนั้นอยู่ติดกับทะเลให้หมายความถึงแหล่งน้ำที่อยู่ในปากแม่น้ำหรือปากทะเลสาบ

ปากแม่น้ำและปากทะเลสาบให้ถือแนวเขตตามที่กรมเจ้าท่ากำหนด

หมวด ๒

ประเภทและมาตรฐานคุณภาพน้ำในแหล่งน้ำผิวดิน

ข้อ ๒ ให้แบ่งแหล่งน้ำผิวดินออกเป็น ๕ ประเภทคือ แหล่งน้ำประเภทที่ ๑ แหล่งน้ำประเภทที่ ๒ แหล่งน้ำประเภทที่ ๓ แหล่งน้ำประเภทที่ ๔ และแหล่งน้ำประเภทที่ ๕

(๑) แหล่งน้ำประเภทที่ ๑ ได้แก่ แหล่งน้ำที่คุณภาพน้ำมีสภาพตามธรรมชาติโดยปราศจากน้ำทิ้งจากกิจกรรมทุกประเภทและสามารถเป็นประโยชน์เพื่อ

(ก) การอุปโภคและบริโภคโดยต้องผ่านการฆ่าเชื้อโรคตามปกติก่อน

(ข) การขยายพันธุ์ตามธรรมชาติของสิ่งมีชีวิตระดับพื้นฐาน

(ค) การอนุรักษ์ระบบนิเวศน์ของแหล่งน้ำ

(๒) แหล่งน้ำประเภทที่ ๒ ได้แก่ แหล่งน้ำที่ได้รับน้ำทิ้งจากกิจกรรมบางประเภทและสามารถเป็นประโยชน์เพื่อ

(ก) การอุปโภคและบริโภคโดยต้องผ่านการฆ่าเชื้อโรคตามปกติและผ่านกระบวนการปรับปรุงคุณภาพน้ำทั่วไปก่อน

(ข) การอนุรักษ์สัตว์น้ำ

(ค) การประมง

(ง) การว่ายน้ำและกีฬาทางน้ำ

(๓) แหล่งน้ำประเภทที่ ๓ ได้แก่ แหล่งน้ำที่ได้รับน้ำทิ้งจากกิจกรรมบางประเภทและสามารถเป็นประโยชน์เพื่อ

(ก) การอุปโภคและบริโภคโดยต้องผ่านการฆ่าเชื้อโรคตามปกติและผ่านกระบวนการปรับปรุงคุณภาพน้ำทั่วไปก่อน

(ข) การเกษตร

(๔) แหล่งน้ำประเภทที่ ๔ ได้แก่ แหล่งน้ำที่ได้รับน้ำทิ้งจากกิจกรรมบางประเภทและสามารถเป็นประโยชน์เพื่อ

(ก) การอุปโภคและบริโภคโดยต้องผ่านการฆ่าเชื้อโรคตามปกติและผ่านกระบวนการปรับปรุงคุณภาพน้ำเป็นพิเศษก่อน

(ข) การอุตสาหกรรม

(๕) แหล่งน้ำประเภทที่ ๕ ได้แก่ แหล่งน้ำที่ได้รับน้ำทิ้งจากกิจกรรมบางประเภท และสามารถเป็นประโยชน์เพื่อการคมนาคม

ข้อ ๓ คุณภาพน้ำในแหล่งน้ำประเภทที่ ๑ ต้องมีสภาพตามธรรมชาติ และสามารถใช้อุปโภคบริโภคได้ตามข้อ ๒ (๑)

ข้อ ๔ คุณภาพน้ำในแหล่งน้ำประเภทที่ ๒ ต้องมีมาตรฐานดังต่อไปนี้

(๑) ไม่มีวัตถุหรือสิ่งของที่เกิดจากการกระทำของมนุษย์ซึ่งจะทำให้ สี กลิ่น และรสของน้ำเปลี่ยนไปตามธรรมชาติ

(๒) อุณหภูมิ (Temperature) ไม่สูงกว่าอุณหภูมิตามธรรมชาติเกิน ๓ องศาเซลเซียส

(๓) ความเป็นกรดและด่าง (pH) มีค่าระหว่าง ๕.๐-๙.๐

(๔) ออกซิเจนละลาย (DO) มีค่าไม่น้อยกว่า ๖.๐ มิลลิกรัมต่อลิตร

(๕) บีโอดี (BOD) มีค่าไม่เกินกว่า ๑.๕ มิลลิกรัมต่อลิตร

(๖) แบคทีเรียกลุ่มโคลิฟอร์มทั้งหมด (Total Coliform Bacteria) มีค่าไม่เกินกว่า ๕,๐๐๐ เอ็ม.พี.เอ็น. ต่อ ๑๐๐ มิลลิตร

(๗) แบคทีเรียกลุ่มฟีคอลโคลิฟอร์ม (Fecal Coliform Bacteria) มีค่าไม่เกินกว่า ๑,๐๐๐ เอ็ม.พี.เอ็น. ต่อ ๑๐๐ มิลลิตร

(๘) ไนเตรต (NO_3) ในหน่วยไนโตรเจน มีค่าไม่เกินกว่า ๕.๐ มิลลิกรัมต่อลิตร

(๙) แอมโมเนีย (NH_3) ในหน่วยไนโตรเจน มีค่าไม่เกินกว่า ๐.๕ มิลลิกรัมต่อลิตร

(๑๐) ฟีนอล (Phenols) มีค่าไม่เกินกว่า ๐.๐๐๕ มิลลิกรัมต่อลิตร

(๑๑) ทองแดง (Cu) มีค่าไม่เกินกว่า ๐.๑ มิลลิกรัมต่อลิตร

(๑๒) นิกเกิล (Ni) มีค่าไม่เกินกว่า ๐.๑ มิลลิกรัมต่อลิตร

(๑๓) แมงกานีส (Mn) มีค่าไม่เกินกว่า ๑.๐ มิลลิกรัมต่อลิตร

(๑๔) สังกะสี (Zn) มีค่าไม่เกินกว่า ๑.๐ มิลลิกรัมต่อลิตร

(๑๕) แคดเมียม (Cd) ในน้ำที่มีความกระด้างในรูปของ CaCO_3 ไม่เกินกว่า ๑๐๐ มิลลิกรัมต่อลิตร มีค่าไม่เกินกว่า ๐.๐๐๕ มิลลิกรัมต่อลิตร และในน้ำที่มีความกระด้างในรูปของ CaCO_3 เกินกว่า ๑๐๐ มิลลิกรัมต่อลิตร มีค่าไม่เกินกว่า ๐.๐๕ มิลลิกรัมต่อลิตร

(๑๖) โครเมียมชนิดเฮกซะวาเลนต์ (Cr Hexavalent) มีค่าไม่เกินกว่า ๐.๐๕ มิลลิกรัมต่อลิตร

(๑๗) ตะกั่ว (Pb) มีค่าไม่เกิน ๐.๐๕ มิลลิกรัมต่อลิตร

(๑๘) พรอททั้งหมด (Total Hg) มีค่าไม่เกินกว่า ๐.๐๐๒ มิลลิกรัมต่อลิตร

(๑๙) สารหนู (As) มีค่าไม่เกินกว่า ๐.๐๑ มิลลิกรัมต่อลิตร

(๒๐) ไซยาไนด์ (Cyanide) มีค่าไม่เกินกว่า ๐.๐๐๕ มิลลิกรัมต่อลิตร

(๒๑) กัมมันตภาพรังสี (Radioactivity) มีค่ารังสีแอลฟา (Alpha) ไม่เกินกว่า ๐.๑ เบคเคอเรลต่อลิตร และรังสีเบตา (Beta) ไม่เกินกว่า ๑.๐ เบคเคอเรลต่อลิตร

(๒๒) สารฆ่าศัตรูพืชและสัตว์ชนิดที่มีคลอรีนทั้งหมด (Total Organochlorine Pesticides) มีค่าไม่เกินกว่า ๐.๐๕ มิลลิกรัมต่อลิตร

(๒๓) ดีดีที (DDT) มีค่าไม่เกินกว่า ๑.๐ ไมโครกรัมต่อลิตร

(๒๔) บีเอชซีชนิดแอลฟา (Alpha-BHC) มีค่าไม่เกินกว่า ๐.๐๒ ไมโครกรัมต่อลิตร

(๒๕) ดีลดริน (Dieldrin) มีค่าไม่เกินกว่า ๐.๑ ไมโครกรัมต่อลิตร

(๒๖) อัลดริน (Aldrin) มีค่าไม่เกินกว่า ๐.๑ ไมโครกรัมต่อลิตร

(๒๗) เฮปตาคลอร์ (Heptachlor) และเฮปตาคลอร์อีพอกไซด์ (Heptachlorepoxyde) มีค่าไม่เกินกว่า ๐.๒ ไมโครกรัมต่อลิตร

(๒๘) เอนดริน (Endrin) ไม่สามารถตรวจพบได้ตามวิธีการตรวจสอบที่กำหนด

ข้อ ๕ คุณภาพน้ำในแหล่งน้ำประเภทที่ ๓ ต้องมีมาตรฐานตาม ข้อ ๔ เว้นแต่

(๑) ออกซิเจนละลาย มีค่าไม่น้อยกว่า ๔.๐ มิลลิกรัมต่อลิตร

(๒) บีโอดี มีค่าไม่เกินกว่า ๒.๐ มิลลิกรัมต่อลิตร

(๓) แบคทีเรียกลุ่มโคลิฟอร์มทั้งหมด มีค่าไม่เกินกว่า ๒๐,๐๐๐ เอ็ม.พี.เอ็น.

ต่อ ๑๐๐ มิลลิตร

(๔) แบคทีเรียกลุ่มฟิคอลโคลิฟอร์ม มีค่าไม่เกินกว่า ๔,๐๐๐ เอ็ม.พี.เอ็น.

ต่อ ๑๐๐ มิลลิตร

ข้อ ๖ คุณภาพน้ำในแหล่งน้ำประเภทที่ ๔ ต้องมีมาตรฐานตามข้อ ๔ (๑) ถึง (๕) และ (๘) ถึง (๒๘) เว้นแต่

(๑) ออกซิเจนละลาย มีค่าไม่น้อยกว่า ๒.๐ มิลลิกรัมต่อลิตร

(๒) บีโอดี มีค่าไม่เกินกว่า ๔.๐ มิลลิกรัมต่อลิตร

ข้อ ๓ คุณภาพน้ำในแหล่งน้ำประเภทที่ ๕ ต้องมีมาตรฐานต่ำกว่าคุณภาพน้ำ ในแหล่งน้ำประเภทที่ ๔

ข้อ ๔ การกำหนดให้แหล่งน้ำผิวดินแหล่งใดแหล่งหนึ่งเป็นประเภทใดตามข้อ ๒ ให้เป็นไปตามที่กรมควบคุมมลพิษประกาศในราชกิจจานุเบกษา

หมวด ๓

วิธีการเก็บตัวอย่างและตรวจสอบคุณภาพน้ำในแหล่งน้ำผิวดิน

ข้อ ๕ การเก็บตัวอย่างน้ำเพื่อตรวจสอบคุณภาพตามข้อ ๑ ถึง ข้อ ๓ ให้ใช้วิธีการดังต่อไปนี้

(๑) แหล่งน้ำไหล ซึ่งได้แก่ แม่น้ำ ลำคลอง เป็นต้น ให้เก็บที่จุดกึ่งกลางความกว้างของแหล่งน้ำที่ระดับกึ่งกลางความลึก ณ จุดตรวจสอบ เว้นแต่แบคทีเรียกลุ่มโคลิฟอร์มทั้งหมดและแบคทีเรียกลุ่มฟีคอลโคลิฟอร์ม ให้เก็บที่ระดับความลึก ๓๐ เซนติเมตร ณ จุดตรวจสอบ

(๒) แหล่งน้ำนิ่ง ซึ่งได้แก่ ทะเลสาบ หนอง บึง อ่างเก็บน้ำ เป็นต้น ให้เก็บที่ระดับความลึก ๑ เมตร ณ จุดตรวจสอบสำหรับแหล่งน้ำที่มีความลึกเกินกว่า ๒ เมตร และให้เก็บที่จุดกึ่งกลางความลึก ณ จุดตรวจสอบสำหรับแหล่งน้ำที่มีความลึกไม่เกิน ๒ เมตร เว้นแต่แบคทีเรียกลุ่มโคลิฟอร์มทั้งหมดและแบคทีเรียกลุ่มฟีคอลโคลิฟอร์ม ให้เก็บที่ระดับความลึก ๓๐ เซนติเมตร ณ จุดตรวจสอบ

จุดตรวจสอบตาม (๑) และ (๒) ของแหล่งน้ำที่กำหนดตามข้อ ๔ ให้เป็นไปตามที่กรมควบคุมมลพิษกำหนด

ข้อ ๖ การตรวจสอบคุณภาพน้ำตามข้อ ๑ ถึงข้อ ๓ ให้ใช้วิธีการดังต่อไปนี้

(๑) การตรวจสอบอุณหภูมิ ให้ใช้เครื่องวัดอุณหภูมิ (Thermometer) วัดขณะทำการเก็บตัวอย่างน้ำ

(๒) การตรวจสอบค่าความเป็นกรดและด่าง ให้ใช้เครื่องวัดความเป็นกรดและด่างของน้ำ (pH meter) ตามวิธีการหาค่าแบบอิเล็กโตรเมตริก (Electrometric)

(๓) การตรวจสอบค่าออกซิเจนละลาย ให้ใช้วิธีอะไซด์โมดิฟิเคชัน (Azide Modification)

(๔) การตรวจสอบค่าบีโอดี ให้ใช้วิธีอะไซด์โมดิฟิเคชัน (Azide Modification) ที่อุณหภูมิ ๒๐ องศาเซลเซียส เป็นเวลา ๕ วันติดต่อกัน

(๕) การตรวจสอบค่าแบคทีเรียกลุ่มโคลิฟอร์มทั้งหมดและค่าแบคทีเรียกลุ่มฟิคอลโคลิฟอร์ม ให้ใช้วิธีมัลติเพิล ทิวบ์ เฟอว์เมนเตชัน เทคนิค (Multiple Tube Fermentation Technique)

(๖) การตรวจสอบค่าไนเตรดในหน่วยไนโตรเจน ให้ใช้วิธีแคดเมียมรีดักชัน (Cadmium Reduction)

(๗) การตรวจสอบค่าแอมโมเนียในหน่วยไนโตรเจน ให้ใช้วิธีดิสทิลเลชันเนสสเลอร์ไรเซชัน (Distillation Nesslerization)

(๘) การตรวจสอบค่าฟีนอล ให้ใช้วิธีดิสทิลเลชัน ๔ - อะมิโนแอนติไพรีน (Distillation, 4-Amino antipyrène)

(๙) การตรวจสอบค่าทองแดง นิกเกิล แมงกานีส สังกะสี แคดเมียม โครเมียมชนิดเฮกซะวาเลนต์ และตะกั่ว ให้ใช้วิธีอะตอมมิก แอ็บซอร์ปชัน ไดเร็กต์ แอสไพเรชัน (Atomic Absorption - Direct Aspiration)

(๑๐) การตรวจสอบค่าปรอททั้งหมด ให้ใช้วิธีอะตอมมิก แอ็บซอร์ปชัน คอลด์ เวปอร์ เทคนิค (Atomic Absorption-Cold Vapour Technique)

(๑๑) การตรวจสอบค่าสารหนู ให้ใช้วิธีอะตอมมิก แอ็บซอร์ปชัน แก๊สไฮไดรด์ (Atomic Absorption - Gaseous Hydride)

(๑๒) การตรวจสอบค่าไซยาไนด์ ให้ใช้วิธีไพริดีน บาร์บิทูริก แอซิด (Pyridine - Barbituric Acid)

(๑๓) การตรวจสอบค่ากัมมันตภาพรังสี ให้ใช้วิธีโลว์ แบ็กกราวด์ พร็อพอร์ชันนอล เคาน์เตอร์ (Low Background Proportional Counter)

(๑๔) การตรวจค่าสารฆ่าศัตรูพืชและสัตว์ชนิดที่มีคลอรีนทั้งหมด ดีดีที บีเอชซีชนิดแอลฟา ดีลดริน อัลดริน เฮปตาคลอร์อีพอกไซด์ และเอนดริน ให้ใช้วิธีก๊าซ - โครมาโตกราฟี (Gas - Chromatography)

ข้อ ๑๑ การตรวจสอบค่าออกซิเจนละลายให้ใช้ค่าเปอร์เซ็นต์ไทล์ที่ ๒๐ (20th Percentile Value) ส่วนการตรวจสอบค่าบีโอดี แบคทีเรียกลุ่มโคลิฟอร์มทั้งหมด และแบคทีเรียกลุ่มฟิคอลโคลิฟอร์ม ให้ใช้ค่าเปอร์เซ็นต์ไทล์ที่ ๘๐ โดยจำนวนและระยะเวลาสำหรับการเก็บตัวอย่างน้ำดังกล่าว ให้เป็นไปตามที่กรมควบคุมมลพิษกำหนด

ข้อ ๑๒ การเก็บตัวอย่างน้ำตามข้อ ๕ และการตรวจสอบคุณภาพน้ำตามข้อ ๑๐ จะต้องเป็นไปตามวิธีการมาตรฐานสำหรับการวิเคราะห์น้ำและน้ำเสีย (Standard Methods for Examination of Water and Wastewater) ซึ่ง American Public Health Association และ American Water Works Association กับ Water Pollution Control Federation ของสหรัฐอเมริกา ร่วมกันกำหนดไว้ด้วย

ประกาศ ณ วันที่ ๒๐ มกราคม พ.ศ. ๒๕๓๗

ชวน หลีกภัย

นายกรัฐมนตรี

ประธานคณะกรรมการสิ่งแวดล้อมแห่งชาติ

(ประกาศในราชกิจจานุเบกษา เล่ม ๑๑๑ ตอนที่ ๑๖ ง วันที่ ๒๔ กุมภาพันธ์ ๒๕๓๗)

ประกาศกระทรวงทรัพยากรธรรมชาติและสิ่งแวดล้อม

เรื่อง กำหนดหลักเกณฑ์และมาตรการในทางวิชาการสำหรับการป้องกัน

ด้านสาธารณสุขและการป้องกันในเรื่องสิ่งแวดล้อมเป็นพิษ

พ.ศ. ๒๕๕๑

ด้วยปัจจุบัน กรมทรัพยากรน้ำบาดาล ได้ส่งเสริมและพัฒนาความรู้ความสามารถของช่างเจาะน้ำบาดาลทั้งของรัฐและเอกชน ให้มีประสิทธิภาพเพียงพอด้านวิชาการน้ำบาดาล จึงสมควรปรับปรุงหลักเกณฑ์การเลือกใช้น้ำบาดาลให้เหมาะสมและสอดคล้องกับสถานการณ์ในปัจจุบัน ฉะนั้น อาศัยอำนาจตามความในมาตรา ๖ (๑) แห่งพระราชบัญญัติน้ำบาดาล พ.ศ. ๒๕๒๐ รัฐมนตรีว่าการกระทรวงทรัพยากรธรรมชาติและสิ่งแวดล้อม โดยคำแนะนำของคณะกรรมการน้ำบาดาล ออกประกาศกำหนดหลักเกณฑ์และมาตรการในทางวิชาการสำหรับการป้องกันด้านสาธารณสุขและการป้องกันในเรื่องสิ่งแวดล้อมเป็นพิษไว้ ดังต่อไปนี้

ข้อ ๑ ให้ยกเลิกประกาศกระทรวงอุตสาหกรรม ฉบับที่ ๑๒ (พ.ศ. ๒๕๔๒) ออกตามความในพระราชบัญญัติน้ำบาดาล พ.ศ. ๒๕๒๐

ข้อ ๒ การป้องกันน้ำภายนอกไหลลงบ่อน้ำบาดาล

(๑) บ่อน้ำบาดาลทุกบ่อ ต้องผนึกข้างบ่อตั้งแต่ตอนบนสุดนับจากผิวดินลึกลงไปไม่น้อยกว่า ๖ เมตร ด้วยซีเมนต์ล้วนหรือซีเมนต์ผสมทราย เพื่อป้องกันมิให้น้ำภายนอกไหลซึมลงข้างบ่อ

(๒) ในกรณีที่บ่อน้ำบาดาลอยู่ในที่ลุ่มหรืออยู่ต่ำกว่าบริเวณข้างเคียงจะต้องปรับบริเวณที่ตั้งบ่อให้สูงกว่าบริเวณข้างเคียงเพื่อป้องกันมิให้น้ำจากภายนอกไหลเข้ามาในบริเวณที่ตั้งบ่อ

(๓) ในกรณีที่บ่อน้ำบาดาลติดตั้งเครื่องสูบน้ำไฟฟ้า ต้องทำลานคอนกรีตเป็นชานบ่อรอบปากบ่อน้ำบาดาลหนาไม่น้อยกว่า ๑๕ เซนติเมตร กลุ่มพื้นที่ไม่น้อยกว่า ๑ ตารางเมตร ส่วนในกรณีที่บ่อน้ำบาดาลติดตั้งเครื่องสูบน้ำมือโยก ต้องทำลานคอนกรีตเป็นชานบ่อรอบปากบ่อน้ำบาดาลหนาไม่น้อยกว่า ๑๕ เซนติเมตร กลุ่มพื้นที่ไม่น้อยกว่า ๔ ตารางเมตร และรอบชานบ่อจะต้องมีทางระบายน้ำออกจากบริเวณบ่อ

(๔) ในกรณีที่จะระงับการใช้บ่อน้ำบาดาลชั่วคราวโดยการถอดถอนเครื่องสูบน้ำออกไป จะต้องปิดปากบ่อให้แน่นหนา เพื่อป้องกันมิให้สิ่งหนึ่งสิ่งใดตกลงไปในบ่อ

ข้อ ๓ คุณภาพของน้ำบาดาลที่จะใช้บริโภคได้

(๑) น้ำบาดาลที่จะใช้บริโภคต้องเป็นน้ำที่ได้ผ่านการวิเคราะห์คุณลักษณะจากกรมทรัพยากรน้ำบาดาลหรือส่วนราชการอื่น หรือองค์การของรัฐที่มีหน้าที่เกี่ยวกับการวิเคราะห์คุณลักษณะของน้ำ หรือสถาบันอื่นที่ได้รับการรับรองคุณภาพมาตรฐาน มอก. 1300 - 2537 (ISO / IEC Guide 25) หรือสถาบันที่กรมทรัพยากรน้ำบาดาลให้ความเห็นชอบตามหลักเกณฑ์ วิธีการ และเงื่อนไขที่กรมทรัพยากรน้ำบาดาลกำหนด

(๒) น้ำบาดาลที่จะใช้บริโภค ต้องเป็นน้ำบาดาลที่มีคุณลักษณะทางกายภาพ และคุณลักษณะทางเคมีไม่เกินเกณฑ์อนุโลมสูงสุดตามที่กำหนดไว้ในมาตรฐานน้ำบาดาลที่จะใช้บริโภคได้ ท้ายประกาศนี้

(๓) ในท้องที่ที่กรมทรัพยากรน้ำบาดาลกำหนด ต้องทำการวิเคราะห์หาคุณลักษณะที่เป็นพิษ โดยให้มีปริมาณไม่เกินเกณฑ์อนุโลมสูงสุดตามที่กำหนดไว้ในมาตรฐานน้ำบาดาล ที่จะใช้บริโภคได้ ท้ายประกาศนี้

(๔) ในกรณีที่มีความจำเป็นกรมทรัพยากรน้ำบาดาล อาจสั่งให้วิเคราะห์คุณลักษณะทางแบคทีเรีย/แบคทีเรียก็ได้ โดยต้องมีคุณลักษณะทางแบคทีเรีย/แบคทีเรีย ไม่เกินเกณฑ์กำหนดที่เหมาะสมตามที่กำหนดไว้ท้ายประกาศนี้

ข้อ ๔ การฆ่าจุลินทรีย์ในบ่อน้ำบาดาล

(๑) หลังการเจาะน้ำบาดาล หรือหลังการติดตั้งเครื่องสูบน้ำบาดาล หรือหลังการซ่อมส่วนประกอบของเครื่องสูบน้ำบาดาลที่อยู่ในบ่อน้ำบาดาล ต้องทำการฆ่าจุลินทรีย์ในบ่อน้ำบาดาลที่จะใช้น้ำเพื่อการอุปโภคบริโภค

(๒) การฆ่าเชื้อจุลินทรีย์ในบ่อน้ำบาดาลให้กระทำโดยการกวนน้ำในบ่อน้ำบาดาล โดยใช้ปูนคลอรีน หรือกำมะถันคลอรีน เป็นตัวฆ่าเชื้อจุลินทรีย์ โดยให้มีความเข้มข้นของคลอรีนไม่น้อยกว่า ๕๐ มิลลิกรัมต่อลิตร

(๓) ภายหลังจากกวนน้ำในบ่อน้ำบาดาลตาม (๒) ต้องปล่อยทิ้งไว้ไม่น้อยกว่า ๑๒ ชั่วโมง แล้วสูบน้ำในบ่อน้ำบาดาลออกทิ้งจนหมดกลิ่นคลอรีน

ข้อ ๕ เครื่องสูบน้ำบาดาล

(๑) ต้องล้างอุปกรณ์หรือชิ้นส่วนของเครื่องสูบน้ำให้สะอาดก่อนใส่ลงไปในบ่อน้ำบาดาล

(๒) ในการติดตั้งเครื่องสูบน้ำทุกชนิด จะต้องอุดช่องที่ปากบ่อน้ำบาดาลระหว่างเครื่องสูบน้ำกับตัวบ่อน้ำบาดาลให้แน่น เพื่อป้องกันมิให้น้ำ หรือมลสารอื่นใดจากภายนอกเข้าไปในบ่อน้ำบาดาลได้

ข้อ ๖ การเลิกใช้น้ำบาดาล

(๑) บ่อน้ำบาดาลที่เลิกใช้แล้ว ต้องอุดกลับด้วยซีเมนต์หรือดินเหนียวบริสุทธิ์ หรือวัสดุอื่นตามที่กรมทรัพยากรน้ำบาดาลกำหนด โดยคำแนะนำของคณะกรรมการน้ำบาดาล

การอุดกลับบ่อน้ำบาดาลด้วยวัสดุตามวรรคหนึ่ง ต้องอุดกลับตั้งแต่ก้นบ่อจนถึงปากบ่อตามหลักเกณฑ์ วิธีการ และเงื่อนไขที่กรมทรัพยากรน้ำบาดาลกำหนด โดยมีช่างเจาะน้ำบาดาลเป็นผู้ควบคุม รับผิดชอบในการอุดกลับบ่อน้ำบาดาล ทั้งนี้ ต้องดำเนินการภายใต้การกำกับ ดูแลของพนักงานน้ำบาดาลประจำท้องที่ หรือพนักงานเจ้าหน้าที่ผู้ซึ่งพนักงานน้ำบาดาลประจำท้องที่มอบหมาย

(๒) ช่างเจาะน้ำบาดาลตาม (๑) ต้องเป็นผู้ที่อธิบดีกรมทรัพยากรน้ำบาดาล ออกหนังสือรับรองให้ ตามหลักเกณฑ์ วิธีการ และเงื่อนไขที่อธิบดีกรมทรัพยากรน้ำบาดาลกำหนด

(๓) ต้องจัดทำรายงานการอุดกลับบ่อน้ำบาดาล ตามแบบที่กรมทรัพยากรน้ำบาดาลกำหนด แล้วส่งรายงานดังกล่าวให้พนักงานน้ำบาดาลประจำท้องที่ภายใน ๗ วัน นับแต่วันอุดกลับบ่อน้ำบาดาลแล้วเสร็จ

ประกาศ ณ วันที่ ๒๔ มีนาคม พ.ศ. ๒๕๕๑

รัฐมนตรีว่าการกระทรวงทรัพยากรธรรมชาติและสิ่งแวดล้อม

มาตรฐานน้ำบาดาลที่จะใช้บริโภคได้

คุณลักษณะทางกายภาพ

รายการ	เกณฑ์กำหนดที่เหมาะสม	เกณฑ์อนุโลมสูงสุด
สี (Color)	5 (หน่วยแพลทินัม-โคบอลต์)	15 (หน่วยแพลทินัม-โคบอลต์)
ความขุ่น (Turbidity)	5 (หน่วยความขุ่น)	20 (หน่วยความขุ่น)
ความเป็นกรด-ด่าง (pH)	7.0-8.5	6.5-9.2

คุณลักษณะทางเคมี

รายการ	เกณฑ์กำหนดที่เหมาะสม (มิลลิกรัมต่อลิตร)	เกณฑ์อนุโลมสูงสุด (มิลลิกรัมต่อลิตร)
เหล็ก (Fe)	ไม่เกิน 0.5	1.0
แมงกานีส (Mn)	ไม่เกิน 0.3	0.5
ทองแดง (Cu)	ไม่เกิน 1.0	1.5
สังกะสี (Zn)	ไม่เกิน 5.0	15
ซัลเฟต (SO ₄)	ไม่เกิน 200	250
คลอไรด์ (Cl)	ไม่เกิน 250	600
ฟลูออไรด์ (F)	ไม่เกิน 0.7	1.0
ไนเตรท (NO ₃)	ไม่เกิน 45	45
ความกระด้างทั้งหมด (Total hardness as CaCO ₃)	ไม่เกิน 300	500
ความกระด้างถาวร (Non-carbonate hardness as CaCO ₃)	ไม่เกิน 200	250
ปริมาณมวลสารทั้งหมดที่ละลายได้ (Total dissolved solids)	ไม่เกิน 600	1,200

คุณลักษณะที่เป็นพิษ

รายการ	เกณฑ์กำหนดที่เหมาะสม (มิลลิกรัมต่อลิตร)	เกณฑ์อนุโลมสูงสุด (มิลลิกรัมต่อลิตร)
สารหนู (As)	ต้องไม่มี	0.05
ไซยาไนด์ (CN)	ต้องไม่มี	0.1
ตะกั่ว(Pb)	ต้องไม่มี	0.05
ปรอท(Hg)	ต้องไม่มี	0.001
แคดเมียม(Cd)	ต้องไม่มี	0.01
ซีลีเนียม(Se)	ต้องไม่มี	0.01

คุณลักษณะทางแบคทีรี/แบคทีเรีย

รายการ	เกณฑ์กำหนดที่เหมาะสม
Standard plate count	ไม่เกิน 500 โคโลนีต่อลูกบาศก์เซนติเมตร
Most probable number of Coliform organism (MPN)	น้อยกว่า 2.2 ต่อร้อยลูกบาศก์เซนติเมตร
E. coli	ต้องไม่มี

หมายเหตุ :- เหตุผลในการประกาศใช้ประกาศฉบับนี้ คือ เนื่องจากหลักเกณฑ์ และมาตรการในทางวิชาการ สำหรับการป้องกันด้านสาธารณสุขและการป้องกันในเรื่องสิ่งแวดล้อมเป็นพิษ ตามประกาศกระทรวงอุตสาหกรรม ฉบับที่ ๑๒ (พ.ศ. ๒๕๔๒) ออกตามความในพระราชบัญญัติน้ำบาดาล พ.ศ. ๒๕๒๐ สมควรปรับปรุงหลักเกณฑ์ การเติมน้ำบาดาลให้มีความเหมาะสม และสอดคล้องกับสถานการณ์ในปัจจุบัน โดยกำหนด ผู้ควบคุมการอุดกลบ บ่อน้ำบาดาลตามขนาดของบ่อน้ำบาดาล ตลอดจนปรับปรุงข้อความให้มีความถูกต้องตามมาตรา ๙ ทวิ และมาตรา ๙ ตี แห่งพระราชบัญญัติน้ำบาดาล พ.ศ. ๒๕๒๐ จึงจำเป็นต้องออกประกาศกระทรวงนี้

ประกาศกระทรวงอุตสาหกรรม

เรื่อง กำหนดมาตรฐานควบคุมการระบายน้ำทิ้งจากโรงงาน

พ.ศ. ๒๕๖๐

โดยที่เป็นการสมควรปรับปรุงการกำหนดมาตรฐานควบคุมการระบายน้ำทิ้งจากการประกอบกิจการโรงงาน เพื่อให้มีค่ามาตรฐานและวิธีการตรวจสอบน้ำทิ้งจากโรงงานให้เหมาะสมและเป็นไปตามมาตรฐานสากล รวมถึงเป็นการควบคุมการระบายน้ำทิ้งจากโรงงาน อาศัยอำนาจตามความในข้อ ๑๔ แห่งกฎกระทรวงฉบับที่ ๒ (พ.ศ. ๒๕๓๕) ออกตามความในพระราชบัญญัติโรงงาน พ.ศ. ๒๕๓๕ ที่ระบุว่า “ห้ามระบายน้ำทิ้งออกจากโรงงาน เว้นแต่ได้ทำการอย่างใดอย่างหนึ่งหรือหลายอย่างจนน้ำทิ้งนั้นมีลักษณะเป็นไปตามที่รัฐมนตรีกำหนดโดยประกาศในราชกิจจานุเบกษา แต่ทั้งนี้ต้องไม่ใช้วิธีทำให้เจือจาง (dilution)” รัฐมนตรีว่าการกระทรวงอุตสาหกรรมจึงออกประกาศ ดังต่อไปนี้

ข้อ ๑ ประกาศนี้เรียกว่า “ประกาศกระทรวงอุตสาหกรรม เรื่อง กำหนดมาตรฐานควบคุมการระบายน้ำทิ้งจากโรงงาน พ.ศ. ๒๕๖๐”

ข้อ ๒ ประกาศนี้ใช้บังคับตั้งแต่วันที่ ๗ มิถุนายน พ.ศ. ๒๕๖๐ เป็นต้นไป

ข้อ ๓ ให้ยกเลิกประกาศกระทรวงอุตสาหกรรม ฉบับที่ ๒ (พ.ศ. ๒๕๓๕) ออกตามความในพระราชบัญญัติโรงงาน พ.ศ. ๒๕๓๕ เรื่อง กำหนดคุณลักษณะของน้ำทิ้งที่ระบายออกจากโรงงาน ลงวันที่ ๑๔ มิถุนายน พ.ศ. ๒๕๓๕

ข้อ ๔ ในประกาศนี้

“โรงงาน” หมายความว่า โรงงานจำพวกที่ ๑ จำพวกที่ ๒ จำพวกที่ ๓ ตามกฎหมายว่าด้วยโรงงาน

“น้ำทิ้ง” หมายความว่า น้ำที่เกิดจากการประกอบกิจการโรงงาน น้ำจากการใช้น้ำของคนงาน หรือน้ำจากกิจกรรมอื่นในโรงงาน ที่จะระบายออกจากโรงงาน หรือเขตประกอบการอุตสาหกรรม

ข้อ ๕ มาตรฐานน้ำทิ้ง ต้องมีคุณภาพ ดังต่อไปนี้

๕.๑ ความเป็นกรดและด่าง (pH) ตั้งแต่ ๕.๕ ถึง ๙.๐

๕.๒ อุณหภูมิ (Temperature) ไม่เกิน ๔๐ องศาเซลเซียส

๕.๓ สี (Color) ไม่เกิน ๓๐๐ เอดีเอ็มไอ

๕.๔ ของแข็งละลายน้ำทั้งหมด (Total Dissolved Solids หรือ TDS) มีค่าดังนี้

(๑) กรณีระบายลงแหล่งน้ำ ต้องไม่เกิน ๓,๐๐๐ มิลลิกรัมต่อลิตร

(๒) กรณีระบายลงแหล่งน้ำที่มีค่าของแข็งละลายน้ำทั้งหมดเกินกว่า ๓,๐๐๐ มิลลิกรัมต่อลิตร ค่าของแข็งละลายน้ำทั้งหมดในน้ำทิ้งที่จะระบายได้ต้องมีค่าเกินกว่าค่าของแข็งละลายน้ำทั้งหมดที่มีอยู่ในแหล่งน้ำนั้นไม่เกิน ๕,๐๐๐ มิลลิกรัมต่อลิตร

- ๕.๕ ของแข็งแขวนลอยทั้งหมด (Total Suspended Solids) ไม่เกิน ๕๐ มิลลิกรัมต่อลิตร
- ๕.๖ บีโอดี (Biochemical Oxygen Demand) ไม่เกิน ๒๐ มิลลิกรัมต่อลิตร
- ๕.๗ ซีโอดี (Chemical Oxygen Demand) ไม่เกิน ๑๒๐ มิลลิกรัมต่อลิตร
- ๕.๘ ซัลไฟด์ (Sulfide) ไม่เกิน ๑ มิลลิกรัมต่อลิตร
- ๕.๙ ไซยาไนด์ (Cyanides CN) ไม่เกิน ๐.๒ มิลลิกรัมต่อลิตร
- ๕.๑๐ น้ำมันและไขมัน (Oil and Grease) ไม่เกิน ๕ มิลลิกรัมต่อลิตร
- ๕.๑๑ ฟอรัมาลดีไฮด์ (Formaldehyde) ไม่เกิน ๑ มิลลิกรัมต่อลิตร
- ๕.๑๒ สารประกอบฟีนอล (Phenols) ไม่เกิน ๑ มิลลิกรัมต่อลิตร
- ๕.๑๓ คลอรีนอิสระ (Free Chlorine) ไม่เกิน ๑ มิลลิกรัมต่อลิตร
- ๕.๑๔ สารฆ่าศัตรูพืชและสัตว์ (Pesticide) ต้องตรวจไม่พบ
- ๕.๑๕ ทีเคเอ็น (Total Kjeldahl Nitrogen) ไม่เกิน ๑๐๐ มิลลิกรัมต่อลิตร
- ๕.๑๖ โลหะหนัก มีค่าดังนี้
- (๑) สังกะสี (Zn) ไม่เกิน ๕.๐ มิลลิกรัมต่อลิตร
 - (๒) โครเมียมเฮกซะวาเลนต์ (Hexavalent Chromium) ไม่เกิน ๐.๒๕ มิลลิกรัมต่อลิตร
 - (๓) โครเมียมไตรวาเลนต์ (Trivalent Chromium) ไม่เกิน ๐.๗๕ มิลลิกรัมต่อลิตร
 - (๔) สารหนู (As) ไม่เกิน ๐.๒๕ มิลลิกรัมต่อลิตร
 - (๕) ทองแดง (Cu) ไม่เกิน ๒.๐ มิลลิกรัมต่อลิตร
 - (๖)ปรอท (Hg) ไม่เกิน ๐.๐๐๕ มิลลิกรัมต่อลิตร
 - (๗) แคดเมียม (Cd) ไม่เกิน ๐.๐๓ มิลลิกรัมต่อลิตร
 - (๘) แบเรียม (Ba) ไม่เกิน ๑.๐ มิลลิกรัมต่อลิตร
 - (๙) ซีลีเนียม (Se) ไม่เกิน ๐.๐๒ มิลลิกรัมต่อลิตร
 - (๑๐) ตะกั่ว (Pb) ไม่เกิน ๐.๒ มิลลิกรัมต่อลิตร
 - (๑๑) นิกเกิล (Ni) ไม่เกิน ๑.๐ มิลลิกรัมต่อลิตร
 - (๑๒) แมงกานีส (Mn) ไม่เกิน ๕.๐ มิลลิกรัมต่อลิตร

ข้อ ๖ การตรวจสอบค่ามาตรฐานน้ำทิ้งจากโรงงาน ตามข้อ ๕ ให้ใช้วิธีดังต่อไปนี้

- ๖.๑ ความเป็นกรดและด่าง ให้ใช้เครื่องวัดความเป็นกรดและด่างของน้ำ (pH Meter) ที่มีความละเอียดไม่ต่ำกว่า ๐.๑ หน่วย
- ๖.๒ อุณหภูมิ ให้ใช้เครื่องวัดอุณหภูมิวัดขณะทำการเก็บตัวอย่าง

๖.๓ สี ให้ใช้วิธีเอดีเอ็มไอ (ADMI Method)

๖.๔ ของแข็งละลายน้ำทั้งหมด ให้ใช้วิธีระเหยตัวอย่างที่กรองผ่านกระดาษกรองใยแก้ว (Glass Fiber Filter Disk) และอบแห้งที่อุณหภูมิ ๑๘๐ องศาเซลเซียส เป็นเวลาอย่างน้อย ๑ ชั่วโมง

๖.๕ ของแข็งแขวนลอยทั้งหมด ให้ใช้วิธีกรองผ่านกระดาษกรองใยแก้ว (Glass Fiber Filter) และอบแห้งที่อุณหภูมิ ๑๐๓ - ๑๐๕ องศาเซลเซียส เป็นเวลาอย่างน้อย ๑ ชั่วโมง

๖.๖ ปีไอดี ให้ใช้วิธีบ่มตัวอย่างที่อุณหภูมิ ๒๐ องศาเซลเซียส เป็นเวลา ๕ วัน ติดต่อกัน และหาค่าออกซิเจนละลายด้วยวิธีเอไซด์โมดิฟิเคชัน (Azide Modification) หรือวิธีเมมเบรนอิเล็กโทรด (Membrane Electrode)

๖.๗ ซีไอดี ให้ใช้วิธีย่อยสลายโดยใช้โพแทสเซียมไดโครเมต (Potassium Dichromate)

๖.๘ ซัลไฟด์ ให้ใช้วิธีไอโอดิเมตริก (Iodometric Method) หรือวิธีเมทิลีนบลู (Methylene Blue Method)

๖.๙ ไฮยาไนต์ ให้ใช้การกลั่น (Distillation) และตรวจวัดด้วยวิธีเทียบสี (Colorimetric Method) หรือวิธี Flow Injection Analysis

๖.๑๐ น้ำมันและไขมัน ให้ใช้วิธีสกัดด้วยเทคนิค Liquid - Liquid Extraction หรือ Soxhlet Extraction ด้วยตัวทำละลายแล้วแยกหาน้ำหนักของน้ำมันและไขมัน

๖.๑๑ ฟอรัมาลดีไฮด์ ให้ใช้วิธีเทียบสี (Colorimetric Method)

๖.๑๒ สารประกอบฟีนอล ให้ใช้การกลั่น (Distillation) และตรวจวัดด้วยวิธีเทียบสี (Colorimetric Method)

๖.๑๓ คลอรีนอิสระ ให้ใช้วิธีไตเตรท (Titrimetric Method) หรือวิธีเทียบสี (Colorimetric Method)

๖.๑๔ สารฆ่าศัตรูพืชและสัตว์ ให้ใช้วิธีแก๊สโครมาโตกราฟี (Gas-Chromatographic Method) หรือวิธีไฮเพอร์ฟอร์แมนซ์ ลิกวิด โครมาโตกราฟี (High-Performance Liquid Chromatographic Method)

๖.๑๕ ทีเคเอ็น ให้ใช้วิธีเจลดาล์ (Kjeldahl)

๖.๑๖ โลหะหนัก

(๑) สังกะสี ทองแดง แคดเมียม แบเรียม ตะกั่ว นิกเกิลและแมงกานีส ให้ใช้วิธีย่อยสลายตัวอย่างด้วยกรด (Acid digestion) และวัดหาปริมาณโลหะด้วยวิธีอะตอมมิคแอบซอร์ปชัน สเปกโตรเมตรี (Atomic Absorption Spectrometry : AAS) หรือวิธีอินดักทีฟพลาสมา (Inductively Coupled Plasma)

(๒) โครเมียม

ก) โครเมียมทั้งหมด ให้ใช้วิธีย่อยสลายตัวอย่างด้วยกรด (Acid digestion) และวัดหาปริมาณโลหะด้วยวิธีอะตอมมิคแอบซอร์พชันสเปกโตรเมตตรี (Atomic Absorption Spectrometry : AAS) หรือวิธีอินดักทีฟลิคฟ์เฟิลพลาสมา (Inductively Coupled Plasma)

ข) โครเมียมเฮกซะวาเลนท์ ให้ใช้วิธีเทียบสี (Colorimetric Method) หรือวิธีสกัดและตรวจวัดด้วยวิธีอะตอมมิคแอบซอร์พชันสเปกโตรเมตตรี (Atomic Absorption Spectrometry : AAS) หรือวิธีสกัดและตรวจวัดด้วยวิธีอินดักทีฟลิคฟ์เฟิลพลาสมา (Inductively Coupled Plasma)

ค) โครเมียมไตรวาเลนท์ ให้ใช้วิธีคำนวณจากค่าส่วนต่างของโครเมียมทั้งหมดกับโครเมียมเฮกซะวาเลนท์

(๓) สารหนูและซีลีเนียม ให้ใช้วิธีอะตอมมิคแอบซอร์พชันสเปกโตรโฟโตเมตตรี (Atomic Absorption Spectrophotometry) ชนิดไฮไดรด์เจนเนอเรชัน (Hydride Generation) หรือวิธีอินดักทีฟลิคฟ์เฟิลพลาสมา (Inductively Coupled Plasma)

(๔) พรอท ให้ใช้วิธีโคลด์เวเปอร์อะตอมมิคแอบซอร์พชันสเปกโตรเมตตรี (Cold Vapor Atomic Absorption Spectrometry) หรือวิธีโคลด์เวเปอร์อะตอมมิคฟลูออเรสเซนซ์สเปกโตรเมตตรี (Cold Vapor Atomic Fluorescence Spectrometry) หรือวิธีอินดักทีฟลิคฟ์เฟิลพลาสมา (Inductively Coupled Plasma)

ข้อ ๗ การตรวจสอบค่ามาตรฐานน้ำทิ้งจากโรงงาน ตามข้อ ๖ ให้เป็นไปตามคู่มือวิเคราะห์น้ำและน้ำเสียของสมาคมวิศวกรรมสิ่งแวดล้อมแห่งประเทศไทย หรือ Standard Methods for the Examination of Water and Wastewater ซึ่ง American Public Health Association, American Water Work Association และ Water Environment Federation ของประเทศสหรัฐอเมริกากำหนด หรือตามที่กรมโรงงานอุตสาหกรรมกำหนด

ข้อ ๘ การเก็บตัวอย่างน้ำทิ้งเพื่อการตรวจสอบค่ามาตรฐาน ตามข้อ ๕ ให้เป็นดังต่อไปนี้

๘.๑ จุดเก็บตัวอย่าง ให้เก็บในจุดระบายทิ้งออกจากโรงงาน ไม่ว่าจะมียูจัตหรือหลายจุดก็ตาม หรือจุดอื่นที่สามารถใช้เป็นตัวแทนของน้ำทิ้งที่ระบายออกจากโรงงาน กรณีมีการระบายทิ้งหลายจุดให้เก็บทุกจุด

๘.๒ วิธีการเก็บตัวอย่างน้ำทิ้ง ณ จุดเก็บตัวอย่างตาม ๘.๑ ให้เก็บแบบจ้วง (Grab Sample)

ข้อ ๙ การกำหนดค่ามาตรฐานน้ำทิ้งให้แตกต่างไปจากข้อ ๕ สำหรับโรงงานในประเภทหรือชนิดใดเป็นการเฉพาะให้เป็นไปตามประกาศกรมโรงงานอุตสาหกรรม

ข้อ ๑๐ ให้ประกาศกรมโรงงานอุตสาหกรรม (พ.ศ. ๒๕๓๙) เรื่อง กำหนดคุณลักษณะน้ำทิ้งที่ระบายออกนอกโรงงานให้มีค่าแตกต่างจากที่กำหนดไว้ในประกาศกระทรวงอุตสาหกรรม ฉบับที่ ๒ (พ.ศ. ๒๕๓๙) เรื่อง กำหนดคุณลักษณะของน้ำทิ้งที่ระบายออกจากโรงงาน ลงวันที่ ๑๘ กุมภาพันธ์ พ.ศ. ๒๕๔๐ ยังคงบังคับใช้ได้ต่อไปจนกว่าจะได้มีการยกเลิก

ประกาศ ณ วันที่ ๓๐ พฤษภาคม พ.ศ. ๒๕๖๐

น

รัฐมนตรีว่าการกระทรวงอุตสาหกรรม